



juice pack

Made for Samsung Galaxy S7
& Samsung Galaxy S7 edge

USER MANUAL

English

04

French

17

Italian

32

German

46

Spanish

60

Portuguese

74

Russian

89

Turkish

105

Japanese

118

Korean

131

Simplified Chinese

144

Traditional Chinese

156

Welcome

Thank you for purchasing the mophie **juice pack** battery case made for Samsung Galaxy S7 or S7 edge. Your **juice pack** case gives your phone everyday protection and enough power to go all day without your needing to find a power outlet. Its wireless charging capability means that recharging your **juice pack** case and phone couldn't be any easier—simply set the **juice pack** case on top of just about any wireless charging base.

Package Contains

- mophie **juice pack** battery case made for Samsung Galaxy S7 or S7 edge
- Micro-USB Cable
- Pass-through Headphone Adapter

Features

Your mophie **juice pack** battery case's lithium-polymer battery extends the battery life of your phone for hours with more power to rock, talk, surf and send, all while providing a comfortable ergonomic design with the complete protection of a hard-shell case.

Here are just some of the reasons why your **juice pack** case is so great:

- Wireless charging—you can simply place the **juice pack** case on just about any wireless charging base to immediately begin recharging.
- When charging from mophie chargers with **charge force** technology, the **juice pack** case will automatically align itself for a proper charge.
- (Take a breath) Ergonomic, form-fitting, fully protective impact-resistant case-and-battery-in-one made for Galaxy S7 or Galaxy S7 edge.
- High-impact Protection has rubberized support points inside of full-case protection to guard your phone from drops and hard falls.
- A 2-second press of the status button allows you to charge your phone whenever it needs it. However, even in standby mode your phone still has full-case protection.
- Priority+ wireless charging provides power to your phone first before the **juice pack** case starts to recharge.
- Track battery power at a glance with the integrated four-light LED status indicator. You can keep tabs on charging status and current battery life. Know before you go!
- Rechargeable for over 500 full cycles. Our case is built to last, letting you do more, longer.

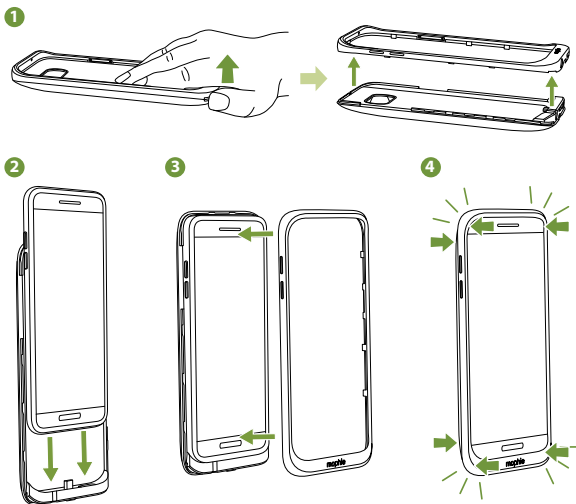
- The included pass-through headphone adapter allows you to use any style headphones while your phone is in the **juice pack** case.
- Built in short-circuit, over-charge, and temperature protection, so you can charge with confidence. Safety First!

Compatibility

- The mophie **juice pack** battery case made for Galaxy S7 is designed and intended solely for the Samsung Galaxy S7 phone. Please do not attempt to use it with any other device.
- The mophie **juice pack** battery case made for Galaxy S7 edge is designed and intended solely for the Samsung Galaxy S7 edge phone. Please do not attempt to use it with any other device.
- The mophie **juice pack** battery cases made for Galaxy S7 Galaxy S7 edge will charge wirelessly from any Qi-compatible wireless charger, and are also compatible with other wireless charging technologies, such as those used at Starbucks stores, on Delta Air Lines flights, in IKEA products with wireless charging, and in consumer vehicles that support wireless charging.


Installing your juice pack case

1. While holding down the back of the **juice pack** case, pull up on the front corner with your thumb to separate the case sections.
2. Keeping it flat against the case, slide your phone straight down onto the connector in the bottom of the **juice pack** case back.
3. Fit the **juice pack** case front section onto the back section.
4. Press the two **juice pack** case halves together at all four corners. The case will audibly “snap” at each corner when it is successfully closed.



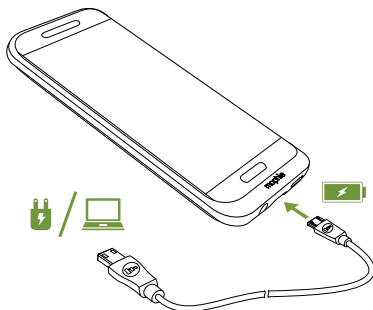
Charging your phone using your *juice pack case*

To begin charging your phone, press the status button for two seconds.



Charging your *juice pack case* (wired)

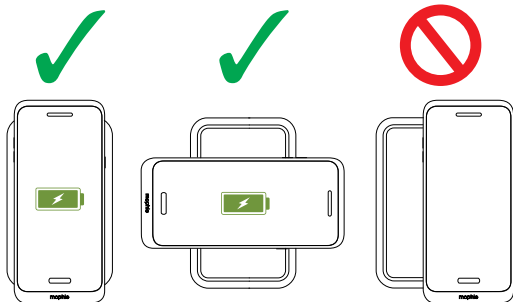
Use the supplied micro-USB cable to charge your **juice pack** case by connecting it to your computer or any power source with a USB out, like the USB wall adapter included with your phone. Normal charging should take only two or three hours for maximum power.



Charging your *juice pack* case (wireless)

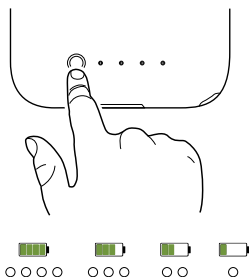
Your **juice pack** case will work with all Qi-compatible wireless chargers, and can be wirelessly charged by most brands of wireless charging bases. It is also compatible with other wireless charging technologies, such as those used at Starbucks stores, on Delta Air Lines flights, in IKEA products with wireless charging and in consumer vehicles that support wireless charging.

Place the **juice pack** case on the wireless charging base to begin charging. Follow the charging base instructions, and make sure that the **juice pack** case is centered on the charging base as shown in the illustration below. (When charging from a mophie **charge force** product, the **juice pack** case will automatically align itself for a proper charge.)



Checking your *juice pack* case's charging status

Momentarily press the status button on your *juice pack* case and the status LEDs will indicate its charge level. Four LEDs means that the case is fully charged, while one LED means that it's almost empty. Know before you go!



Taking care of your *juice pack* battery case

- Keep your *juice pack* case dry and away from moisture and corrosive materials.
- Do not clean your *juice pack* case with harsh chemicals, soaps or detergents. Just wipe it with a soft, water-dampened cloth.
- Make sure the case's USB port does not become contaminated with lint or other debris. Use a canned-air type of product periodically to ensure that the port opening is clear.
- Recharge your *juice pack* case once every three months when not in use. If you plan on putting it away, charge it for one hour first.

Warranty

At mophie, we are dedicated to making the best quality products we can. To back this up, this product is warranted for 2 years from date of purchase. This warranty does not affect any statutory rights that you may be entitled to. Keep a copy of your purchase receipt as proof of purchase. Be sure to register your product at mophie.com. Failure to register your product and/or provide proof of purchase may void the warranty.

Exclusions & Limitations

Except for the limited warranty expressly set forth or to the extent restricted or prohibited by applicable law, mophie expressly disclaims any and all other warranties express or implied, including any warranty of quality, merchantability, or fitness for a particular purpose, and you specifically agree that mophie shall not be liable for any special, incidental, indirect, punitive, or consequential damages for breach of any warranty of any type on any mophie product. In addition to and without limiting the generality of the foregoing disclaimers, the limited warranty does not, under any circumstances, cover the replacement or cost of any electronic device or personal property inside or outside of the mophie product.

Customer Service

Telephone: 1-888-8mophie






International: +1 (269) 743-1340

Web: www.mophie.com/cs

Warning

Read all instructions and warnings prior to using this product. Improper use of this product may result in product damage, excess heat, toxic fumes, fire or explosion, for which damages you ("Purchaser"), and not mophie llc ("Manufacturer") are responsible.

- ⓧ Do not store device in high-temperature environment, including heat caused by intense sunlight or other forms of heat. Do not place device in fire or other excessively hot environments.
- ⓧ Be cautious of excessive drops, bumps, abrasions, or other impacts to this device. If there is any damage to the device such as dents, punctures, tears, deformities, or corrosion due to any cause, discontinue use. Contact Manufacturer or dispose of it in an appropriate manner at your local battery-recycling center.
- ⓧ Do not disassemble this device or attempt to re-purpose or modify it in any manner.
- ⓧ For questions or instructions for the various ways to charge the device refer to the *Charging your juice pack case* sections of this manual.

-  Do not attempt to replace any part of this device.
-  If this device is intended by Purchaser to be used by a minor, purchasing adult agrees to provide detailed instructions and warnings to any minor prior to use. Failure to do so is sole responsibility of Purchaser, who agrees to indemnify Manufacturer for any unintended use/misuse by a minor.
-  All products have gone through a thorough quality assurance inspection. If you find that your device is excessively hot, is emitting odor, is deformed, abraded, cut or is experiencing or demonstrating an abnormal phenomenon, immediately stop all product use and contact Manufacturer.
-  Never dispose of batteries in the garbage. Disposal of batteries in the garbage is unlawful under state and federal environmental laws and regulations. Always take used batteries to your local battery-recycling center.
-  This product contains chemicals known to the state of California to cause cancer and birth defects or other reproductive harm.

Legal

This product is meant for use only in conjunction with the appropriate device. Please consult your device packaging to determine whether this product is compatible with your particular device. Manufacturer is not responsible for any damages to any device incurred through the use of this product.

Manufacturer shall not in any way be liable to you or to any third party for any damages you or any third party may suffer as a result of use, intended or unintended, or misuse of this product in conjunction with any device or accessory other than the appropriate device for which this product is designed. Manufacturer will not be responsible for any damages you or any third party may suffer as a result of misuse of this product as outlined above. If you are responsible for product use with an unintended device and damages result from such use, you agree to indemnify Manufacturer for any resulting injuries to any third part(ies).

mophie, juice pack, charge force, Stay Powerful, the five-circles design, and the mophie logo are trademarks of mophie inc. Samsung and Galaxy S are trademarks of Samsung Electronics Co., Ltd. 'Designed for Samsung' means that an accessory has been designed to connect specifically to Samsung mobile phones and has been certified by the developer to meet Samsung performance standards. Samsung is not responsible for the operation of this device or its compliance with safety and regulatory standards. The IKEA wordmark is a registered trademark of Inter IKEA Systems B.V. All rights reserved. Patents: mophie.com/patents.

This device complies with part 15 of the FCC Rules and RSS-Gen of IC Rules. Operation is subject to the following two conditions: (1) This device may not cause harmful interference, and (2) this device must accept any interference received, including interference that may cause undesired operation.

NOTE: This equipment has been tested and found to comply with the limits for a Class B digital device, pursuant to part 15 of the FCC Rules. These limits are designed to provide reasonable protection against harmful interference in a residential installation. This equipment generates, uses, and can radiate radio frequency energy and, if not installed and used in accordance with the instructions, may cause harmful interference to radio communications. However, there is no guarantee that interference will not occur in a particular installation.

If this equipment does cause harmful interference to radio or television reception, which can be determined by turning the equipment off and on, the user is encouraged to try to correct the interference by one or more of the following measures:

- Reorient or relocate the receiving antenna.
- Increase the separation between the equipment and receiver.

- Connect the equipment into an outlet on a circuit different from that to which the receiver is connected.
- Consult the dealer or an experienced technician for help.

CAUTION: To comply with the limits of the Class B digital device, pursuant to Part 15 of the FCC Rules, this device must be used with certified peripherals and shielded cables. All peripherals must be shielded and grounded. Operation with non-certified peripherals or non-shielded cables may result in interference to radio or reception.

MODIFICATION: Any changes or modifications of this device could void the warranty.

Bienvenue

Merci d'avoir acheté la coque avec chargeur intégré mophie **juice pack** conçu pour le Samsung Galaxy S7 ou S7 edge. Votre coque **juice pack** protège votre téléphone au quotidien et lui assure une autonomie tout au long de la journée, même si vous ne pouvez pas le brancher. Grâce à sa capacité de charge sans fil, il n'a jamais été aussi simple de recharger votre coque **juice pack** et votre téléphone : il vous suffit d'installer la coque **juice pack** sur n'importe quelle base de chargement sans fil.

Contenu de l'emballage

- Coque avec chargeur intégré mophie **juice pack** conçu pour le Samsung Galaxy S7 ou S7 edge
- Câble micro-USB
- Adaptateur pour écouteurs

Caractéristiques

La batterie au lithium-polymère de la coque avec chargeur intégré mophie **juice pack** prolonge l'autonomie de la batterie de votre téléphone pendant plusieurs heures pour l'utilisation, la conversation, la navigation et l'envoi de messages (« rock, talk, surf and send »). Avec son design ergonomique et confortable, elle offre également toute la protection d'un étui rigide.

Vous voulez savoir pourquoi votre coque **juice pack** est vraiment géniale ? Voici quelques éléments de réponse

- Chargement sans fil : vous pouvez simplement placer la coque **juice pack** sur n'importe quelle base de chargement sans fil pour lancer immédiatement le rechargement.
- Lors de chargements sur des chargeurs mophie équipés de la technologie **charge force**, la coque **juice pack** s'aligne automatiquement pour un chargement correct.
- (Prenez une grande inspiration) Cette coque de protection avec chargeur intégré ergonomique, confortable et très résistante aux chocs est spécialement conçue pour le Galaxy S7 ou Galaxy S7 edge.
- Le système de protection contre les chocs avec points d'appui caoutchoutés à l'intérieur de la coque intégrale permet de protéger votre téléphone contre les chocs et les chutes.
- Appuyez deux secondes sur le bouton d'indicateur d'état pour charger votre téléphone où vous voulez. Même en mode veille, votre téléphone est intégralement protégé.
- Le chargement sans fil Priority+ fournit d'abord la charge nécessaire à votre téléphone avant que la coque **juice pack** ne commence à se recharger.

- Vous pouvez vérifier le niveau de la batterie en un clin d'œil grâce aux quatre voyants LED intégrés. Vous pouvez ainsi suivre de très près l'état de chargement et l'autonomie actuelle de votre batterie. Pour savoir où vous en êtes avant de vous déplacer !
- La coque peut assurer plus de 500 cycles complets de charge. Elle est faite pour durer et pour vous permettre d'en faire plus, plus longtemps.
- L'adaptateur pour écouteurs inclus vous permet d'utiliser n'importe quel type d'écouteurs lorsque votre téléphone se trouve dans la coque **juice pack**.
- Une protection intégrée contre les courts-circuits, la surcharge et la surchauffe vous permet de recharger votre téléphone en toute confiance. La sécurité avant tout !

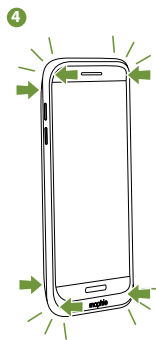
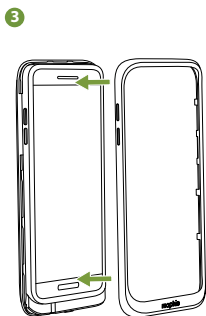
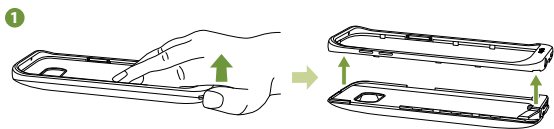
Compatibilité

- La coque avec chargeur intégré mophie **juice pack** conçue pour le Galaxy S7 est exclusivement conçue pour le téléphone Samsung Galaxy S7. N'essayez pas de l'utiliser avec un autre appareil.
- La coque avec chargeur intégré mophie **juice pack** conçue pour le Galaxy S7 edge est exclusivement conçue pour le téléphone Samsung Galaxy S7 edge. N'essayez pas de l'utiliser avec un autre appareil.

- Les coques avec chargeur intégré mophie **juice pack** conçues pour le Galaxy S7 et le Galaxy S7 edge se rechargent en mode sans fil à partir de n'importe quel chargeur sans fil compatible Qi et sont également compatibles avec d'autres technologies de chargement sans fil, telles que celles utilisées dans les boutiques Starbucks, sur les vols Delta Air Lines, dans les produits IKEA avec chargement sans fil et dans les véhicules particuliers prenant en charge le chargement sans fil.

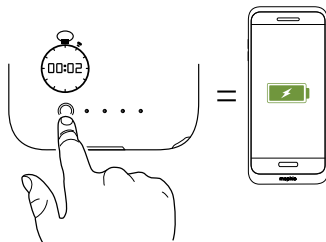
Installation de votre coque *juice pack*

1. Tout en appuyant sur le dos de la coque *juice pack*, soulevez le coin de la partie avant avec le pouce pour séparer les différentes parties de la coque.
2. Tout en le maintenant à plat contre la coque, faites glisser votre téléphone directement vers le bas sur le connecteur au bas de la partie arrière de la coque *juice pack*.
3. Insérez la partie avant de la coque *juice pack* dans la partie arrière.
4. Réunissez les deux moitiés de la coque *juice pack* en appuyant sur les quatre coins. La coque émet un clic au niveau de chaque coin, ce qui indique qu'elle a été correctement fermée.



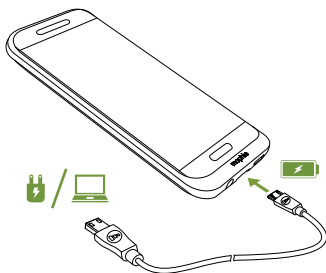
Chargement de votre téléphone à l'aide de votre coque *juice pack*

Pour commencer le chargement de votre téléphone, appuyez sur le bouton d'indicateur d'état pendant deux secondes.



Chargement de votre coque *juice pack* (avec fil)

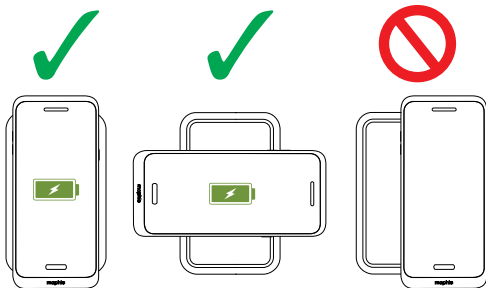
Utilisez le câble micro-USB fourni pour recharger votre coque *juice pack* en la connectant à votre ordinateur ou à toute autre source d'alimentation dotée d'une sortie USB, telle que l'adaptateur mural USB fourni avec votre téléphone. Le temps de charge ne devrait pas dépasser deux ou trois heures pour une puissance maximale.



Chargement de votre coque *juice pack* (sans fil)

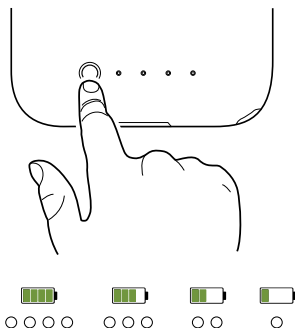
Votre coque *juice pack* fonctionne avec tous les chargeurs sans fil compatibles Qi et peut être chargée en mode sans fil en utilisant les bases de chargement sans fil de la plupart des marques. Elle est également compatible avec d'autres technologies de chargement sans fil, telles que celles utilisées dans les boutiques Starbucks, sur les vols Delta Air Lines, dans les produits IKEA avec chargement sans fil et dans les véhicules particuliers prenant en charge le chargement sans fil.

Placez la coque *juice pack* sur la base de chargement sans fil pour commencer le chargement. Suivez les instructions de la base de chargement et assurez-vous que la coque *juice pack* est centrée sur la base de chargement comme dans l'illustration ci-dessous. (Lors d'un chargement à partir d'un produit mophie *charge force*, la coque *juice pack* s'aligne automatiquement pour un chargement correct.)



Vérification de l'état de chargement de votre coque *juice pack*

Appuyez brièvement sur le bouton indicateur de votre coque **juice pack** : les voyants LED indiquent son niveau de charge. Quatre voyants LED allumés signifient qu'elle est entièrement chargée, tandis qu'un seul voyant LED allumé signifie qu'elle est presque vide. Pour savoir où vous en êtes avant de vous déplacer!



Entretien de la coque *juice pack*

- Gardez votre coque **juice pack** au sec et à l'écart de l'humidité et des substances corrosives.
- Ne nettoyez pas votre coque **juice pack** avec des produits chimiques, des savons ou des détergents agressifs. Essuyez-la simplement avec un chiffon doux et humide.
- Veillez à ce que le port USB de la coque ne soit pas obstrué par des peluches ou d'autres débris. Utilisez régulièrement un produit de type dépoussiérant à air comprimé pour vous assurer que l'ouverture du port est dégagée.
- Rechargez votre coque **juice pack** tous les trois mois lorsque vous ne l'utilisez pas. Si vous prévoyez de ranger la coque pour une certaine durée, chargez-la d'abord pendant une heure.

Garantie

mophie s'engage à fabriquer des produits de la meilleure qualité possible. Afin d'étayer cette promesse, ce produit est garanti 2 ans à compter de la date d'achat. Cette garantie n'invalide pas les recours légaux auxquels vous pourriez prétendre. Conservez une copie de votre facture comme preuve de votre achat. N'oubliez pas d'enregistrer votre produit sur mophie.com. Un défaut d'enregistrement de votre produit et/ou l'absence de preuve d'achat peut annuler la garantie.

Exclusions et limites

À l'exception de la garantie limitée expressément stipulée ou dans la mesure restreinte ou interdite par le droit applicable, mophie exclut expressément toute autre garantie explicite ou implicite, y compris toute garantie de qualité, de caractère marchand ou d'adéquation à un usage particulier et vous acceptez spécifiquement que mophie ne sera pas tenue responsable de tout dommage spécial, circonstanciel, indirect, punitif ou consécutif suite à une violation de quelque garantie de quelque type que ce soit sur quelque produit mophie. Par ailleurs et sans limiter la généralité de ce qui précède, la garantie limitée ne couvre, sous aucune circonstance, le remplacement ou le coût de tout appareil électronique ou de toute propriété personnelle à l'intérieur ou à l'extérieur du produit mophie.

Service clientèle





Téléphone : 1-888-8mophie

Numéro international : +1 (269) 743-1340

Site Web : www.mophie.com/cs

Avertissement

Lisez bien toutes les instructions et l'ensemble des avertissements avant d'utiliser ce produit. Une mauvaise utilisation de ce produit peut entraîner des dommages tels que détérioration, surchauffe, fumées toxiques, incendie ou explosion dont vous (l'« Acheteur ») et non mophie llc (le « Fabricant ») serez tenu pour responsable.

-  Ne rangez pas l'appareil dans un endroit soumis à des températures élevées, y compris une chaleur solaire intense. Ne placez pas la batterie dans un feu ou dans d'autres environnements extrêmement chauds.
-  Évitez les chutes, bosses, éraflures ou autres impacts excessifs infligés à cette batterie. Si la batterie subissait des dommages tels que bosses, perforations, déchirures, déformations ou corrosion, quelle qu'en soit la cause, cessez de l'utiliser. Contactez le Fabricant ou jetez-la de manière appropriée dans votre centre de recyclage de batteries le plus proche.
-  Ne démontez pas cette batterie et n'essayez pas de la transformer ou de la modifier d'une quelconque façon.
-  Si vous souhaitez plus d'informations concernant les différentes façons de charger cet appareil, reportez-vous à la section *Chargement de votre coque juice pack* de ce guide.

- X-Ⓢ Ne tentez pas de remplacer quelque pièce de cette batterie.
- X-Ⓢ Si l'Acheteur se procure cette batterie pour la confier à un mineur, l'adulte procédant à l'achat accepte de fournir des instructions et avertissements détaillés à tout mineur avant utilisation. Tout manquement à cet engagement implique la responsabilité de l'Acheteur, qui accepte d'indemniser le Fabricant en cas d'utilisation non intentionnelle ou inappropriée par un mineur.
- X-Ⓢ Toutes les batteries ont été soumises à un contrôle qualité approfondi. Si votre batterie chauffe excessivement, dégage une odeur, est déformée, rayée, coupée ou si elle subit ou présente un comportement anormal, arrêtez immédiatement de l'utiliser et contactez le Fabricant.
- X-Ⓢ Ne jetez jamais de batteries avec les ordures ménagères. Jeter des batteries avec les ordures ménagères est illégal en vertu des lois et règlements étatiques et fédéraux sur l'environnement. Apportez toujours les batteries usagées à votre centre de recyclage des batteries le plus proche.
- X-Ⓢ Ce produit contient des produits chimiques connus dans l'État de Californie pour provoquer des cancers et malformations congénitales ou autres troubles de la reproduction.

Mentions légales

Cette batterie n'est conçue que pour être utilisée avec l'appareil approprié. Veuillez consulter l'emballage de votre batterie pour déterminer si elle est compatible avec votre appareil particulier. Le Fabricant n'est pas responsable des dommages causés à un appareil du fait de l'utilisation de ce produit.

Le Fabricant ne peut en aucun cas être tenu pour responsable envers vous ou tout tiers des dommages que vous ou ce tiers pourriez subir suite à l'utilisation, intentionnelle ou non, ou à une utilisation inappropriée de ce produit conjointement avec tout appareil ou accessoire autre que les appareils appropriés pour lesquels ce produit est conçu. Le Fabricant ne pourra pas être tenu pour responsable des dommages que vous ou tout tiers pourriez subir suite à une utilisation inappropriée de ce produit, tel que décrit ci-dessus. Si vous êtes responsable de l'utilisation du produit avec un appareil inapproprié et que des dommages résultent d'une telle utilisation, vous vous engagez à indemniser le Fabricant pour toutes les blessures infligées à des tiers

mophie, juice pack, charge force, Stay Powerful, Le concept de cinq cercle et le logo mophie sont des marques commerciales de mophie, inc. Samsung et Galaxy S sont des marques commerciales de Samsung Electronics Co., Ltd. « Designed for

Samsung » signifie qu'un accessoire a été conçu pour se connecter précisément à un téléphone mobile Samsung et qu'il a été certifié par le développeur comme respectant les normes de performances de Samsung. Samsung n'est pas responsable du fonctionnement de cet appareil ni de sa conformité aux normes de sécurité et réglementaires. Le mot-symbole IKEA est une marque déposée d'Inter IKEA Systems B.V. Tous droits réservés. Brevets : mophie.com/patents.

Cet appareil est conforme à la partie 15 des directives FCC et aux spécifications RSS-Gen de la réglementation IC. Son fonctionnement est soumis aux deux conditions suivantes : (1) cet appareil ne doit pas provoquer d'interférences dangereuses ; et (2) cet appareil doit accepter toute interférence reçue, y compris celles pouvant causer un fonctionnement indésirable.

REMARQUE : Cet équipement a été testé et jugé conforme aux limites établies pour un appareil numérique de classe B, conformément à la partie 15 des directives de la FCC. Ces limites ont pour objet d'assurer une protection raisonnable contre les interférences dangereuses dans une installation résidentielle. Cet équipement génère, utilise et peut émettre de l'énergie par radiofréquence et, s'il n'est pas installé et utilisé conformément aux instructions, peut engendrer des interférences nuisibles aux

communications radio. Cependant, il n'est pas garanti que des interférences ne se produiront pas dans une installation particulière.

Si cet équipement provoque des interférences néfastes à la réception de la radio ou de la télévision (ce qui se vérifie en allumant et en éteignant l'appareil), l'utilisateur pourra tenter de corriger ces interférences en appliquant une ou plusieurs des mesures suivantes :

- Réorienter ou déplacer l'antenne de réception.
- Augmenter la distance entre l'équipement et le récepteur.
- Brancher l'équipement à une prise d'un circuit différent de celui sur lequel est branché le récepteur.
- Consulter le revendeur ou un technicien expérimenté pour obtenir de l'aide.

ATTENTION : Pour respecter les limites de l'appareil numérique de Classe B, et conformément à la partie 15 des directives de la FCC, cet appareil doit être utilisé avec des câbles blindés et des périphériques certifiés. Tous les périphériques doivent être blindés et mis à la terre. L'utilisation avec des périphériques non agréés ou des câbles non blindés peut entraîner des interférences avec la radio ou au niveau de la réception.

MODIFICATION : Tout(e) changement ou modification de cet appareil peut entraîner l'annulation de la garantie.

Benvenuto

Grazie per aver acquistato la custodia per la ricarica mophie **juice pack** per Samsung Galaxy S7 o S7 edge. La custodia **juice pack** protegge quotidianamente il cellulare, garantendo al contempo una carica sufficiente per trascorrere l'intera giornata senza bisogno di collegarsi a una presa elettrica. Grazie alle sue funzionalità wireless, caricare la custodia **juice pack** e il cellulare non è mai stato più facile di così: basta posizionare la custodia **juice pack** sopra una qualunque base di ricarica wireless.

Contenuto della confezione

- Custodia con batteria mophie **juice pack** per Samsung Galaxy S7 o S7 edge
- Cavo micro-USB
- Adattatore per auricolare pass-through

Caratteristiche

La batteria ai polimeri di litio contenuta nella custodia mophie **juice pack** estende di diverse ore la durata della batteria del cellulare, regalandoti più energia per ascoltare musica, parlare, navigare su Internet e inviare contenuti - il tutto racchiuso nel design pratico ed ergonomico di una custodia protettiva rigida.

Ecco perché la custodia **juice pack** non ti deluderà mai:

- Ricarica wireless — Basta semplicemente posizionare la custodia **juice pack** su una qualunque base wireless per avviare immediatamente la ricarica.
- Quando si utilizzano i caricatori mophie con tecnologia **charge force**, la custodia **juice pack** si allinea automaticamente e autonomamente, per una ricarica perfetta.
- (Pausa) Custodia e batteria all-in-one ergonomica, su misura, altamente protettiva e resistente agli urti espressamente progettata per Galaxy S7 o Galaxy S7 edge.
- Il sistema di Alta protezione contro gli urti vanta cuscinetti di supporto gommati presenti all'interno della custodia full-size, che proteggono il cellulare da urti e cadute.
- Basta premere per 2 secondi il pulsante di stato per caricare il cellulare all'occorrenza. Inoltre, anche in modalità stand-by il cellulare gode di una protezione completa.
- Il sistema di ricarica wireless Priority+ alimenta la batteria del cellulare poco prima che la custodia **juice pack** cominci a ricaricare.
- L'indicatore integrato a quattro LED segnala la quantità di energia disponibile a colpo d'occhio. In questo modo, è possibile controllare lo stato della carica e l'autonomia residua della batteria. Si consiglia di controllare sempre l'autonomia residua prima di uscire.

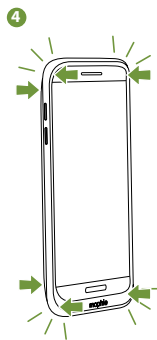
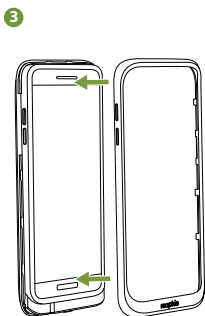
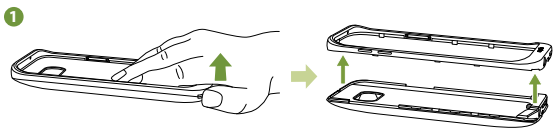
- Questa batteria universale è progettata per resistere a oltre 500 cicli completi di ricarica, accompagnando l'utente in molteplici attività per ore.
- L'adattatore pass-through in dotazione permette di utilizzare qualunque tipi di auricolare mentre il cellulare è riposto nella custodia **juice pack**.
- La protezione integrata da cortocircuito, carica eccessiva e surriscaldamento permette di ricaricare il cellulare in tutta sicurezza. Sicurezza prima di tutto!

Compatibilità

- La custodia con batteria integrata mophie **juice pack** per Galaxy S7 è stata progettata esclusivamente per il cellulare Samsung Galaxy S7. Non utilizzarla con altri dispositivi.
- La custodia con batteria integrata mophie **juice pack** per Galaxy S7 edge è stata progettata esclusivamente per il cellulare Samsung Galaxy S7 edge. Non utilizzarla con altri dispositivi.
- La custodia mophie **juice pack** per Galaxy S7 e Galaxy S7 edge si ricarica in modalità wireless da un caricatore wireless Qi ed è compatibile anche con altre tecnologie di ricarica wireless, come quelle in uso nei negozi Starbucks, sui voli della compagnia Delta Air Lines, nei prodotti IKEA con ricarica wireless e nei veicoli che supportano questo tipo di ricarica.


Installare la custodia *juice pack*

1. Premendo verso il basso il retro della custodia **juice pack**, tirare l'angolo anteriore con il pollice per separare le due parti della custodia.
2. Mantenendolo in posizione orizzontale e a contatto con la custodia, far scivolare il cellulare passando sopra il connettore Lightning in fondo al lato posteriore della custodia **juice pack**.
3. Far combaciare la sezione anteriore della custodia **juice pack** con quella posteriore.
4. Avvicinare le due metà della custodia **juice pack** e premere ai quattro lati per unirle. Se chiusa correttamente, la custodia emetterà un "clac" ad ogni angolo.



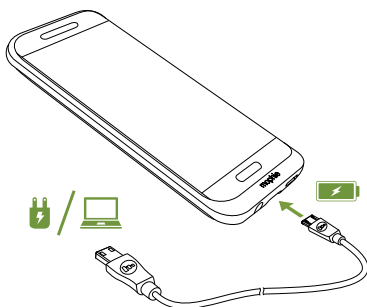
Caricare il cellulare utilizzando la custodia *juice pack*

Per cominciare a caricare il cellulare, premere il pulsante di stato per due secondi.



Ricarica della custodia *juice pack* (con cavo)

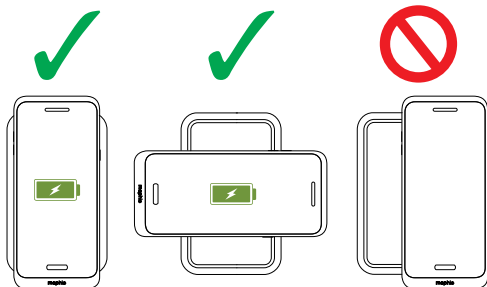
Per caricare la custodia *juice pack* è possibile anche connettere il cavo micro-USB fornito ad un computer o ad una fonte di alimentazione con uscita USB, come l'adattatore a parete USB in dotazione con il cellulare. Di norma, per ottenere il massimo della carica sono necessarie solo due o tre ore.



Ricarica della custodia **juice pack** (wireless)

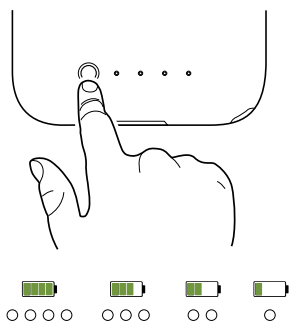
La custodia **juice pack** funziona con tutti i caricatori wireless Qi e può essere caricata senza fili con le basi di ricarica wireless delle principali case produttrici. Inoltre, è compatibile anche con altre tecnologie di ricarica wireless, come quelle in uso nei negozi Starbucks, sui voli della compagnia Delta Air Lines, nei prodotti IKEA con ricarica wireless e nei veicoli che supportano questo tipo di ricarica.

Per avviare la ricarica, basta posizionare la custodia **juice pack** sulla base wireless. Seguire le istruzioni della base di ricarica e assicurarsi che la custodia **juice pack** sia posizionata al centro della base di ricarica, come illustrato nella figura seguente. (Quando si utilizzano i caricatori mophie con tecnologia **charge force**, la custodia **juice pack** si allinea automaticamente e autonomamente, per una ricarica perfetta.)



Verificare lo stato della ricarica della custodia *juice pack*

Premere brevemente il pulsante di stato sulla custodia **juice pack**: il numero di LED illuminati determina il livello di carica. Quattro LED indicano che la batteria della custodia è completamente carica, un solo LED indica che è quasi scarica. Si consiglia di controllare sempre l'autonomia residua prima di uscire.



Cura e manutenzione della custodia per la ricarica *juice pack*

- Conservare la custodia **juice pack** in un ambiente asciutto, al riparo da umidità e materiali corrosivi.
- Evitare di pulire la custodia **juice pack** con agenti chimici aggressivi, saponi o detersivi. Pulirla solo con un panno morbido leggermente inumidito con acqua.

- Assicurarsi che la porta USB della custodia non venga ostruita da pelucchi o altri residui di sporco. Utilizzare periodicamente uno spruzzatore ad aria compressa per pulire la porta USB.
- Se non viene utilizzata, caricare comunque la custodia **juice pack** una volta ogni tre mesi. Caricarla per un'ora se si ha intenzione di riporla a lungo.

Garanzia

L'obiettivo di mophie è realizzare prodotti della migliore qualità. Per questo motivo, il prodotto è dotato di una garanzia di 2 anni dalla data di acquisto. Questa garanzia non limita in alcun modo i diritti statutari dell'acquirente. Conserva una copia della ricevuta come prova di acquisto. Assicurati di registrare il prodotto su mophie.com. La mancata registrazione del prodotto e/o presentazione della prova di acquisto può invalidare la garanzia.

Esclusioni e limitazioni

Ad esclusione della garanzia limitata espressamente definita in precedenza o entro i limiti imposti dalla legislazione vigente, mophie disconosce espressamente qualsiasi altra garanzia esplicita o implicita, includendo garanzie sulla qualità, la commerciabilità o l'idoneità a specifici scopi; l'utente accetta inoltre espressamente che mophie

non è in alcun modo responsabile di qualsivoglia danno speciale, accidentale, indiretto, punitivo o consequenziale legato alla violazione di qualsivoglia garanzia per qualsiasi prodotto mophie. In aggiunta e senza limitare la generalità di tali dichiarazioni di non responsabilità, la garanzia limitata non copre, in nessun caso, la sostituzione o il rimborso di dispositivi elettronici o beni personali all'interno o all'esterno del prodotto mophie.

Servizio Clienti

Telefono: 1-888.8mophie

Internazionale: +1 (269) 743-1340




Web: www.mophie.com/cs

Avvertenza

Prima di utilizzare il prodotto, leggere tutte le istruzioni e le norme di sicurezza. L'utilizzo improprio del prodotto può causare danni, surriscaldamento, esalazioni tossiche, incendi o esplosioni per i quali l'Acquirente sarà ritenuto unico responsabile; tali danni non potranno essere imputati a mophie llc (il "Produttore").

- ☠ Non conservare il dispositivo in ambienti molto caldi, né alla luce diretta del sole. Non gettare il dispositivo nel fuoco e non esporlo a temperature eccessivamente elevate.

- X-3 Evitare di esporre il dispositivo a cadute, urti, graffi o altri tipi di impatto. Nel caso in cui, per qualsiasi motivo, il dispositivo dovesse presentare danni quali ammaccature, fori, lacerazioni, deformità o zone corrose, sarà necessario interromperne l'uso. Contattare il Produttore o smaltirlo in maniera adeguata presso un centro di riciclaggio locale.
- X-3 Non tentare di smontare il dispositivo né di ripararlo o modificarlo in alcun modo.
- X-3 Per domande e istruzioni sulle varie modalità di caricamento del prodotto, fare riferimento alla sezione "*Ricarica della custodia juice pack*" del presente manuale.
- X-3 Non tentare di sostituire alcuna parte di questo dispositivo.
- X-3 Se il dispositivo è destinato a un minore, l'adulto Acquirente accetta di fornire al minore istruzioni dettagliate e avvertenze prima dell'utilizzo del prodotto. Le conseguenze derivanti dal mancato rispetto di questo punto sono imputabili esclusivamente all'Acquirente, che accetta di sollevare il Produttore da qualsiasi responsabilità relativa a un utilizzo non intenzionale proprio o improprio da parte di un minore.

-  Tutti i prodotti sono stati sottoposti a un accurato controllo di qualità. Se il dispositivo risulta surriscaldato, emana odori, è deformato, abraso o tagliato, o presenta un funzionamento anomalo, interromperne immediatamente l'uso e contattare il Produttore.
-  Non gettare mai le batterie tra i rifiuti ordinari. Lo smaltimento delle batterie con i rifiuti ordinari è illegale secondo le leggi e le normative ambientali statali e regionali. Smaltire sempre le batterie esauste presso un apposito centro di riciclaggio.
-  Questo prodotto contiene sostanze chimiche note allo Stato della California per causare cancro, malformazioni congenite e altri danni riproduttivi.

Note legali

Questo prodotto è destinato esclusivamente all'uso con un appropriato dispositivo. Consultare la confezione del dispositivo per determinare se questo caricabatterie è compatibile con un particolare dispositivo mobile. Il Produttore non è responsabile di eventuali danni causati a qualsiasi dispositivo a seguito dell'uso di questo prodotto.

Il Produttore non è in alcun modo responsabile di qualsivoglia danno subito dall'Acquirente o da terzi a seguito dell'utilizzo, intenzionale o non intenzionale,

o dell'utilizzo improprio di questo prodotto con dispositivi o accessori diversi dal dispositivo per cui il prodotto è stato sviluppato. Il Produttore non si assume alcuna responsabilità per qualsivoglia danno causato all'Acquirente o a terzi dall'utilizzo improprio di questo prodotto, come definito sopra. Qualora l'Acquirente utilizzi il prodotto con un dispositivo diverso da quello opportuno e tale utilizzo causi dei danni, l'Acquirente accetta di risarcire il Produttore per eventuali lesioni derivanti cagionate a terzi.

mophie, juice pack, charge force, Stay Powerful, il motivo a cinque cerchi e il logo mophie sono marchi di mophie, inc. Samsung e Galaxy S sono marchi di Samsung Electronics Co., Ltd. La dicitura 'Progettato per Samsung' indica che un accessorio è stato progettato specificamente per l'utilizzo con telefoni cellulari Samsung e certificato dallo sviluppatore in termini di conformità agli standard di prestazione Samsung. Samsung non è responsabile del funzionamento del dispositivo e della sua conformità agli standard normativi e a quelli relativi alla sicurezza. Il wordmark IKEA è un marchio commerciale registrato di IKEA Systems B.V. Tutti i diritti riservati. Brevetti: mophie.com/patents.

Questo dispositivo è conforme alla Parte 15 delle Norme FCC e al RSS-Gen del regolamento IC. Il funzionamento è soggetto alle due condizioni

riportate di seguito: (1) il dispositivo non può provocare interferenze dannose; (2) il dispositivo deve accettare eventuali interferenze ricevute, incluse le interferenze che possono provocare un funzionamento non desiderato.

NOTA: La presente apparecchiatura è stata sottoposta a test e dichiarata conforme ai limiti stabiliti per i dispositivi digitali di Classe B, ai sensi della Parte 15 delle Norme FCC. Questi limiti sono stabiliti per fornire livelli di protezione accettabili contro interferenze nocive in installazioni residenziali. La presente apparecchiatura genera, utilizza e può emettere frequenze radio e, se non installata e utilizzata in conformità alle istruzioni fornite dal produttore, può provocare interferenze dannose per le comunicazioni via radio. Non esiste tuttavia garanzia che tali interferenze non possano verificarsi in determinati impianti.

Se tale apparecchiatura provoca interferenze dannose per la ricezione di trasmissioni radio o televisive, che possono essere determinate spegnendo e in seguito riaccendendo l'apparecchiatura, l'utente è invitato a cercare di correggere l'interferenza adottando una o più delle seguenti misure:

- Riorientare o riposizionare l'antenna ricevente.
- Aumentare la distanza tra l'apparecchiatura e il ricevitore.

- Collegare l'apparecchiatura a una presa su un circuito diverso da quello del ricevitore.
- Consultare il rivenditore o un tecnico professionista

AVVERTENZA: Per garantire la conformità ai limiti stabiliti per i dispositivi digitali di Classe B ai sensi della Parte 15 delle Norme FCC, questo dispositivo deve essere utilizzato con periferiche certificate e cavi schermati. Tutte le periferiche devono essere schermate e messe a terra. L'uso con periferiche non certificate o cavi non schermati può provocare interferenze alla ricezione radio-televisiva.

MODIFICHE: Qualsiasi cambiamento o modifica apportati a questo dispositivo può invalidare la garanzia.

Herzlich willkommen!

Vielen Dank für den Kauf der mophie **juice pack**-Akkuhülle für Samsung Galaxy S7 bzw. S7 edge. Ihre **juice pack**-Hülle bietet im Alltag Schutz und genug Strom für Ihr Handy, sodass Sie es den ganzen Tag benutzen können, ohne es an eine Steckdose anschließen zu müssen. Die Möglichkeit, kabellos aufzuladen, bedeutet, dass das Aufladen Ihrer **juice pack**-Hülle und Ihres Handys nicht einfacher sein könnte – stellen Sie die **juice pack**-Hülle einfach oben auf nahezu jede kabellose Ladestation.

Lieferumfang

- mophie **juice pack**-Akkuhülle für Samsung Galaxy S7 bzw. S7 edge
- Mikro-USB-Kabel
- Passthrough-Adapter für Kopfhörer

Merkmale

Der Lithium-Polymer-Akku der mophie **juice pack**-Hülle verlängert die Laufzeit des Akkus Ihres Handys um Stunden mit mehr Leistung zum Rocken, Plaudern, Surfen und Senden und bietet zudem ein bequemes ergonomisches Design mit dem umfassenden Schutz einer Hartschalenhülle.

Hier sind nur einige Gründe, warum Ihr **juice pack**-Hülle so großartig ist:

- Kabelloses Laden – stellen Sie zum sofortigen Aufladen die **juice pack**-Hülle auf nahezu jede kabellose Ladestation.
- Beim Aufladen von mophie-Aufladegeräten mit der Charge-Force-Technologie richtet sich die **juice pack**-Hülle automatisch für eine ordnungsgemäße Ladung aus.
- Ergonomische, formschlüssige, schlagfeste Hülle-und-Akku-Gesamtlösung für Galaxy S7 bzw. Galaxy S7 edge.
- Gummiauflagen innerhalb der Hülle sorgen für hohen Aufprallschutz und schützen Ihr Handy, falls es herunterfällt.
- Durch Drücken der Statustaste für zwei Sekunden können Sie Ihr Handy aufladen, wann immer dies erforderlich ist. Doch selbst im Standby-Modus schützt die Hülle Ihr iPhone.
- Der „Priority+“-Ladevorgang versorgt zuerst Ihr Handy mit Strom, bevor die **juice pack**-Hülle geladen wird.
- Die vier integrierten Status-LEDs zeigen den Akkuladezustand auf einen Blick. Dies hilft Ihnen, den Ladevorgang und die aktuelle Akkulaufzeit im Blick zu behalten. So wissen Sie gleich, wie viel Leistung Sie haben.
- Über 500 volle Ladezyklen. Unsere Hülle ist langlebig, damit Sie lange Freude daran haben.

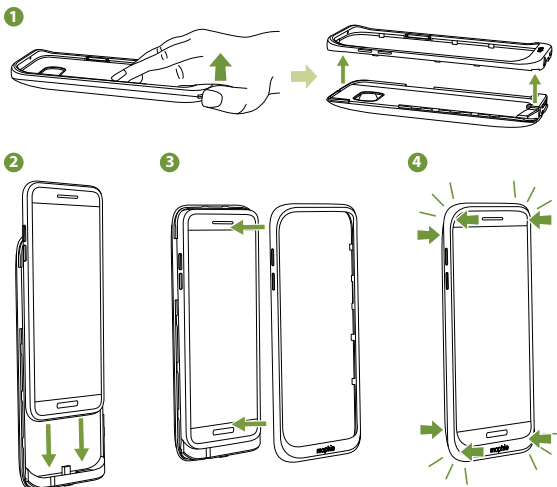
- Über den integrierten Passthrough-Adapter für Kopfhörer können Sie jede Art von Kopfhörer anschließen, auch wenn sich das Handy in der **juice pack**-Hülle befindet.
- Integrierter Schutz vor Kurzschlüssen, Überladung und hoher Temperatur, damit Sie bedenkenlos aufladen können. Sicherheit geht vor!

Kompatibilität

- Die mophie **juice pack**-Akkuhülle für Galaxy S7 ist ausschließlich für die Nutzung mit dem Samsung Galaxy S7 vorgesehen. Bitte verwenden Sie sie nicht mit einem anderen Gerät.
- Die mophie **juice pack**-Akkuhülle für Galaxy S7 edge ist ausschließlich für die Nutzung mit dem Samsung Galaxy S7 edge vorgesehen. Bitte verwenden Sie sie nicht mit einem anderen Gerät.
- Die mophie **juice pack**-Akkuhüllen für Galaxy S7 bzw. Galaxy S7 edge können mit jedem Qi-kompatiblen kabellosen Ladegerät aufgeladen werden und sind auch mit anderen kabellosen Ladetechnologien kompatibel, wie z. B. den Ladestationen in den Läden von Starbucks, auf den Flügen von Delta Air Lines, in IKEA-Produkten mit kabellosem Laden und in PKW, die das kabellose Laden unterstützen.

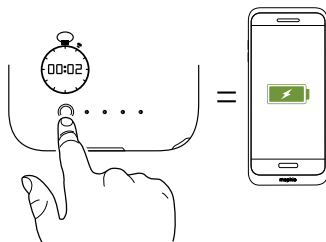
Installieren der *juice pack*-Hülle

1. Halten Sie das hintere Teil der **juice pack**-Hülle fest und ziehen Sie die vordere Ecke mit Ihrem Daumen nach oben, um die Gehäuseteile zu trennen.
2. Legen Sie das Handy flach auf die Hülle und schieben Sie es gerade nach unten auf den Anschluss, der sich unten im hinteren Teil der **juice pack**-Hülle befindet.
3. Legen Sie das Vorderteil der **juice pack**-Hülle wieder auf das hintere Teil.
4. Drücken Sie die beiden Hälften der **juice pack**-Hülle an allen vier Ecken zusammen. Die Hülle rastet bei korrektem Zusammenbau an allen vier Ecken hörbar ein.



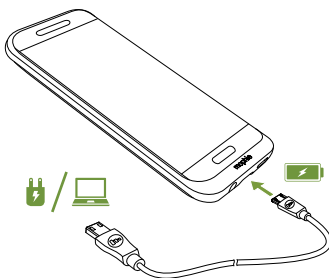
Aufladen des Handys mithilfe der *juice pack*-Hülle

Um mit dem Laden des Telefons zu beginnen, drücken Sie die Statustaste zwei Sekunden lang.



Aufladen Ihrer *juice pack*-Hülle (mit Kabel)

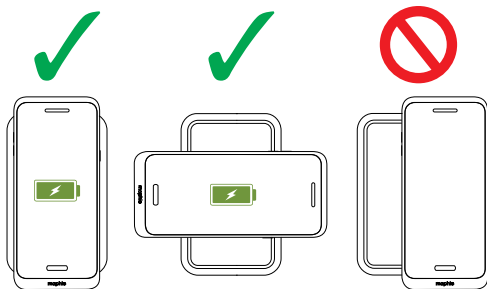
Verwenden Sie das mitgelieferte Mikro-USB-Kabel zum Aufladen der *juice pack*-Hülle, indem Sie es mit dem Computer oder einer anderen Stromquelle mit einem USB-Ausgang verbinden, z. B. an den mit Ihrem Handy mitgelieferten USB-Ladegerät. Der normale Ladevorgang für eine Vollaufladung sollte nur zwei bis drei Stunden dauern.



Aufladen Ihrer *juice pack*-Hülle (kabellos)

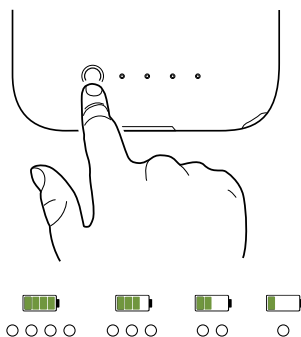
Die *juice pack*-Hülle arbeitet mit allen Qi-kompatiblen kabellosen Ladegeräten zusammen und kann von den meisten kabellosen Ladestationen aufgeladen werden. Sie ist auch mit anderen kabellosen Ladetechnologien kompatibel, wie z. B. den Technologien, die in den Starbucks-Läden, auf Flügen mit Delta Air Lines, in IKEA-Produkten mit kabelloser Ladefunktionalität und in PKW, die das kabellose Laden unterstützen, zu finden sind.

Stellen Sie die *juice pack*-Hülle auf die kabellose Ladestation, um mit dem Aufladen zu beginnen. Befolgen Sie die Anleitung für die Ladestation und stellen Sie sicher, dass sich die *juice pack*-Hülle zentriert auf der Ladestation befindet, wie in der nachfolgenden Abbildung dargestellt. (Beim Laden von einem mophie **Charge force**-Produkt richtet sich die *juice pack*-Hülle automatisch für eine ordnungsgemäße Ladung aus.



Überprüfen des Ladestatus der *juice pack*-Hülle

Drücken Sie kurz die Statustaste der *juice pack*-Hülle. Die Status-LEDs zeigen daraufhin den Ladezustand an. Vier leuchtende LEDs bedeuten, dass die Hülle vollständig geladen ist. Bei nur einer LED ist der Akku fast leer. So wissen Sie gleich, wie viel Leistung Sie haben.



Pflege und Handhabung der *juice pack*-Hülle

- Halten Sie Ihre *juice pack*-Hülle trocken und vermeiden Sie den Kontakt mit feuchten und korrosiven Materialien.
- Reinigen Sie Ihre *juice pack*-Hülle nicht mit scharfen Chemikalien, Seifen oder Reinigungsmitteln. Wischen Sie sie mit einem weichen, leicht mit Wasser angefeuchteten Tuch ab.
- Achten Sie darauf, dass der USB-Port der Hülle nicht durch Fussel o. ä. verschmutzt wird. Reinigen Sie den Anschluss regelmäßig mit einer Druckluftdose.

- Laden Sie Ihre **juice pack**-Hülle alle drei Monate auf, wenn Sie sie nicht nutzen. Falls Sie den Akku lagern möchten, laden Sie ihn zunächst eine Stunde lang auf.

Garantie

Wir bei mophie sind darauf bedacht, Produkte in der bestmöglichen Qualität herzustellen. Daher gilt für dieses Produkt eine Garantie von 2 Jahre ab Kaufdatum. Diese Garantie beeinträchtigt keine eventuell bestehenden gesetzlichen Rechte. Bewahren Sie ein Exemplar Ihrer Quittung als Kaufbeleg auf. Achten Sie darauf, Ihr Produkt auf mophie.com zu registrieren. Wenn Sie Ihr Produkt nicht registrieren und/oder keinen Kaufbeleg vorlegen können, kann dadurch die Garantie verfallen.

Haftungsausschluss und Haftungsbegrenzung

Mit Ausnahme der ausdrücklich angegebenen begrenzten Gewährleistung bzw. soweit nicht durch das anwendbare Recht eingeschränkt oder verboten, schließt mophie hiermit jegliche ausdrücklichen und stillschweigenden Gewährleistungen aus, einschließlich zu Qualität, Marktgängigkeit oder Eignung für einen bestimmten Zweck. Sie stimmen insbesondere zu, dass mophie nicht für etwaige besondere Schäden, Nebenschäden, indirekte Schäden, Bußzahlungen oder Folgeschäden haftet, die durch die Verletzung einer Gewährleistung

jeglicher Art für ein mophie-Produkt entstehen. Darüber hinaus und ohne Einschränkung der grundsätzlichen Gültigkeit der vorhergehenden Ausschlüsse deckt die beschränkte Garantie unter keinen Umständen die Ersetzung oder die Kosten von elektronischen Geräten oder persönlichem Eigentum innerhalb oder außerhalb des mophie-Produkts ab.

Kundendienst

Telefon: 1-888-8mophie

International: +1 (269) 743-1340




Web: www.mophie.com/cs

Warnhinweise

Lesen Sie vor dem Benutzen dieses Produkts alle Anweisungen und Warnhinweise. Unsachgemäße Nutzung dieses Produkts kann zur Beschädigung des Produkts, Überhitzung, giftigen Dämpfen, Feuer und Explosionen führen; für diese Schäden sind Sie („Käufer“) und nicht mophie llc („Hersteller“) verantwortlich.

- ☒ Bewahren Sie das Gerät nicht in einer Umgebung mit hoher Temperatur auf, einschließlich Erwärmung durch intensive Sonneneinstrahlung oder andere Formen von Wärmequellen. Legen Sie das Gerät nicht in Feuer oder in eine übermäßig heiße Umgebung.

- X-3 Schützen Sie das Gerät vor Stürzen, Stößen, Abnutzung und sonstigen Schäden. Verwenden Sie das Gerät nicht länger, wenn Sie daran Dellen, Einstiche, Risse, Deformierungen oder Korrosion welcher Ursache auch immer feststellen. Kontaktieren Sie den Hersteller oder entsorgen Sie den Akku ordnungsgemäß bei einer öffentlichen Sammelstelle in Ihrer Nähe.
- X-3 Zerlegen Sie dieses Gerät nicht und versuchen Sie nicht, es anderweitig zu nutzen oder zu modifizieren.
- X-3 Bei Fragen zu den verschiedenen Möglichkeiten, das Gerät zu laden, schlagen Sie bitte in den Abschnitten *zum Aufladen der juice pack-Hülle* dieses Handbuchs nach.
- X-3 Versuchen Sie nicht, Teile dieses Geräts zu ersetzen.
- X-3 Wenn das Gerät vom Käufer zur Nutzung durch einen minderjährigen Benutzer erworben wird, verpflichtet sich der den Kauf tätige Erwachsene dazu, dem Minderjährigen vor der Nutzung des Geräts die Anleitung und die Warnhinweise zu erklären. Geschieht dies nicht, liegt dies vollständig in der Verantwortung des Käufers, der sich dazu verpflichtet, den Hersteller von Ansprüchen aus nicht vorgesehener Nutzung/Missbrauch durch Minderjährige freizustellen.

-  Alle Produkte haben eine umfassende Qualitätsprüfung durchlaufen. Wenn Ihr Gerät übermäßig heiß wird, Gerüche absondert, verformt oder abgenutzt ist oder Schnitte bzw. andere Beschädigungen aufweist, stellen Sie die Nutzung sofort ein und wenden Sie sich an den Hersteller.
-  Entsorgen Sie Akkus niemals im Hausmüll. Das Entsorgen von Akkus im Hausmüll verstößt gegen Bundes- und Staatsgesetze und -vorschriften zum Umweltschutz. Bringen Sie abgenutzte Akkus immer zu Ihrem örtlichen Recycling-Zentrum für Akkus.
-  Dieses Produkt enthält Chemikalien, die im US-Bundesstaat Kalifornien als Ursache für Krebs und Geburtsfehler oder andere reproduktive Schäden eingestuft werden.

Rechtliche Hinweise

Dieses Produkt darf nur in Verbindung mit dem entsprechenden Gerät verwendet werden. Lesen Sie auf der Verpackung nach, ob dieses Produkt mit Ihrem Gerät kompatibel ist. Der Hersteller ist nicht für durch die Nutzung dieses Produkts an Geräten entstehende Schäden verantwortlich.

Der Hersteller ist weder Ihnen noch Dritten gegenüber verantwortlich für Schäden, die Ihnen oder Dritten durch die beabsichtigte oder

unbeabsichtigte Nutzung oder den Missbrauch dieses Produkts in Verbindung mit einem anderen Gerät oder Zubehörteil als dem Gerät, für das dieses Produkt entwickelt wurde, entstehen. Wie oben dargestellt, ist der Hersteller nicht verantwortlich für Schäden, die Ihnen oder Dritten durch den Missbrauch dieses Produkts entstehen. Wenn Sie für die Benutzung des Produkts mit einem nicht dafür vorgesehenen Gerät verantwortlich sind und sich aus dieser Benutzung Schäden ergeben, erklären Sie sich hiermit einverstanden, den Hersteller für jedwede sich daraus ergebende Verletzung Dritter zu entschädigen.

mophie, juice pack, charge force, Stay Powerful, das Fünf-Kreise-Design und das mophie-Logo sind Warenzeichen von mophie, inc. Samsung und Galaxy S sind Warenzeichen von Samsung Electronics Co., Ltd. „Designed for Samsung“ bedeutet, dass ein Zubehörartikel speziell zum Anschließen an ein Samsung-Mobiltelefon entwickelt wurde und dass der Entwickler die Einhaltung der Samsung-Leistungsstandards garantiert. Samsung ist weder für den Betrieb dieses Geräts noch für die Einhaltung der Sicherheits- und aufsichtsbehördlichen Standards durch das Gerät verantwortlich. Die IKEA-Wortmarke ist eine eingetragene Marke von Inter IKEA Systems B.V. Alle Rechte vorbehalten. Patente: mophie.com/patents.

Dieses Gerät entspricht Teil 15 der FCC-Vorschriften und den RSS-Gen der IC-Vorschriften. Der Betrieb unterliegt den folgenden zwei Bedingungen: (1) Das Gerät darf keine schädlichen Interferenzen verursachen und (2) das Gerät muss alle empfangenen Interferenzen verarbeiten, einschließlich Interferenzen, die zu unerwünschtem Betrieb führen.

HINWEIS: Dieses Gerät wurde getestet und entspricht den Bedingungen für digitale Geräte der Klasse B gemäß Teil 15 der FCC-Vorschriften. Diese Bedingungen wurden entwickelt, um angemessenen Schutz vor störenden Interferenzen in der häuslichen Installation zu bieten. Dieses Gerät erzeugt und nutzt Funkfrequenzen und kann sie abstrahlen; wenn es nicht entsprechend der Anleitung installiert und verwendet wird, kann es die Funkkommunikation erheblich beeinträchtigen. Es gibt jedoch keine Garantie dafür, dass bei einer bestimmten Anlage keine Interferenzen auftreten.

Wenn das Gerät den Radio- oder TV-Empfang stört, was durch Ein- und Ausschalten geprüft werden kann, versuchen Sie, die Interferenz durch eine oder mehrere der folgenden Maßnahmen zu korrigieren:

- Richten Sie die Empfangsantenne neu aus oder stellen Sie sie an einen anderen Platz.
- Vergrößern Sie die Entfernung zwischen Gerät und Empfangsgerät.

- Schließen Sie das Gerät an eine Steckdose an einem anderen Stromkreis als dem des Empfangsgeräts an.
- Bitten Sie den Händler oder einen erfahrenen Techniker um Hilfe.

ACHTUNG: Damit das Gerät den Bedingungen für digitale Geräte der Klasse B gemäß Teil 15 der FCC-Vorschriften entspricht, muss es mit zertifizierten Peripheriegeräten und abgeschirmten Kabeln betrieben werden. Alle Peripheriegeräte müssen abgeschirmt und geerdet sein. Der Betrieb mit nicht zertifizierten Geräten oder nicht abgeschirmten Kabeln kann zu Störungen beim Empfang von Radio und TV führen.

MODIFIKATIONEN: Veränderungen und Modifikationen an diesem Gerät können dazu führen, dass die Garantie verfällt.

ES

Bienvenido/a

Gracias por adquirir la funda con batería integrada mophie **juice pack** para Samsung Galaxy S7 o S7 edge. Su funda **juice pack** le ofrece protección diaria a su teléfono y la suficiente batería para todo el día sin necesidad de buscar una toma de corriente. Su capacidad de carga inalámbrica hace que recargar su funda **juice pack** y su teléfono no pueda ser más fácil: tan solo tiene que colocar la funda **juice pack** en la parte superior de cualquier base de carga inalámbrica.

El pack contiene

- La funda con batería integrada mophie **juice pack** para Samsung Galaxy S7 o S7 edge
- Cable micro-USB
- Cable adaptador para auriculares

Características

La batería de polímero de litio de su funda con batería integrada mophie **juice pack** amplía la autonomía de su teléfono durante horas obteniendo un mayor nivel de carga para escuchar música, hablar por teléfono, navegar por Internet y enviar datos, a la vez que ofrece un diseño cómodo y ergonómico con toda la protección de una funda rígida.

Estas son solamente algunas de las razones por las que su funda **juice pack** es tan excepcional:

- Carga inalámbrica — tan solo tiene que colocar la funda **juice pack** en cualquier base de carga inalámbrica para comenzar inmediatamente la carga.
- Durante la carga con cargadores mophie con tecnología **charge force**, la funda juice se alineará automáticamente para una carga adecuada.
- (Coja aire) Es a la vez una funda y una batería ergonómica, ajustable y resistente a los impactos que ofrece a su Galaxy S7 o Galaxy S7 edge una protección total.
- Protección de alto impacto. Las almohadillas integradas de goma situadas en el interior de la funda de protección total protegen su teléfono de caídas y golpes fuertes.
- Pulsando el botón de estado durante 2 segundos podrá cargar su teléfono cada vez que lo necesite. Sin embargo, incluso en modo de espera, su teléfono sigue teniendo una funda de protección total.
- Priority+ carga inalámbrica proporciona energía a su teléfono antes de que la funda **juice pack** empiece a cargarse.
- Compruebe la carga de la batería de un vistazo gracias al indicador de estado integrado con cuatro LED. Puede conocer el nivel de carga y la autonomía actual de la batería. ¡Compruébelo antes de salir!

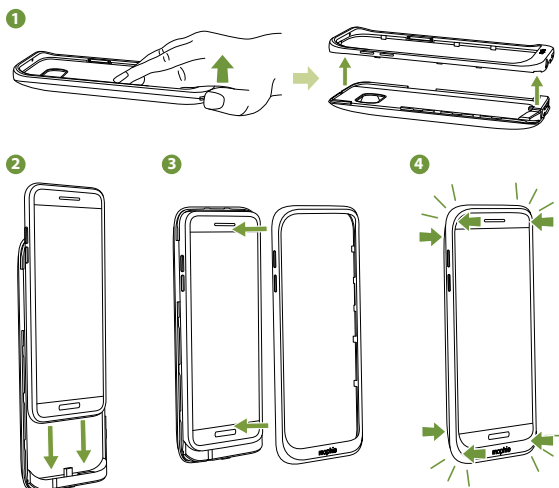
- Podrá recargarla más de 500 ciclos completos. Nuestra funda está fabricada para una mayor duración, por lo que podrá hacer más cosas durante más tiempo.
- El cable adaptador para auriculares incluido le permite utilizar cualquier tipo de auriculares cuando su teléfono tenga puesta la funda **juice pack**.
- Ofrece protección integrada contra cortocircuitos, sobrecargas y altas temperaturas, por lo que podrá cargar su dispositivo con plena confianza. ¡La seguridad es lo primero!

Compatibilidad

- La funda con batería integrada mophie **juice pack** para Galaxy S7 está pensada y diseñada únicamente para el teléfono Samsung Galaxy S7. No intente utilizarla con ningún otro dispositivo.
- La funda con batería integrada mophie **juice pack** para Galaxy S7 edge está pensada y diseñada únicamente para el teléfono Samsung Galaxy S7 edge. No intente utilizarla con ningún otro dispositivo.
- Las fundas mophie **juice pack** para Galaxy S7 y Galaxy S7 edge se cargarán de forma inalámbrica desde cualquier cargador inalámbrico Qi compatible. Asimismo, son compatibles con otras tecnologías de carga inalámbrica, como las utilizadas en las tiendas Starbucks, en los vuelos de Delta Air Lines, en los productos de IKEA con carga inalámbrica y en los vehículos de carga inalámbrica.


Cómo instalar su funda *juice pack*

1. Presionando la parte trasera de la funda **juice pack**, tire hacia arriba desde la esquina frontal con el pulgar para separar las partes de la funda.
2. Manteniéndolo en posición horizontal sobre la funda, deslice su teléfono directamente hacia abajo sobre el conector situado en el fondo de la parte trasera de la funda.
3. Encaje la parte delantera de la funda **juice pack** en la parte trasera.
4. Presione las cuatro esquinas de las dos partes de la funda **juice pack**. Al hacerlo, oirá como encajan todas las esquinas si se cierran correctamente.



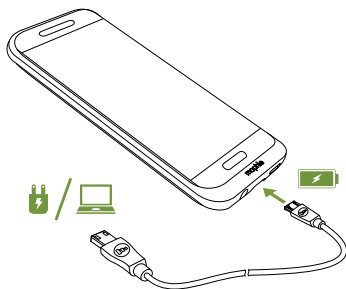
Cómo cargar su teléfono utilizando su funda *juice pack*

Para iniciar la carga de su teléfono, pulse el botón de estado durante dos segundos.



Cómo cargar su funda *juice pack* (de forma no inalámbrica)

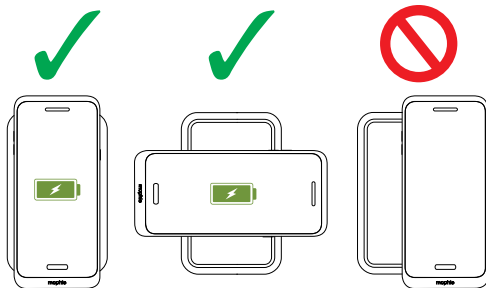
Utilice el cable micro-USB incluido para cargar su funda *juice pack* conectándolo a su ordenador o a cualquier fuente de alimentación con una salida USB, como el adaptador de pared USB incluido con su teléfono. Una carga normal tan solo tarda entre dos y tres horas en completarse.



Cómo cargar su funda *juice pack* (de forma inalámbrica)

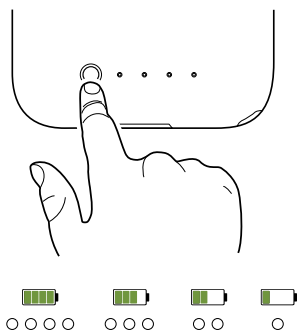
Su funda *juice pack* funciona con todos los cargadores inalámbricos Qi compatibles, y puede cargarse de forma inalámbrica con la mayoría de las marcas de bases de carga inalámbrica. Asimismo, es compatible con otras tecnologías de carga inalámbrica, como las utilizadas en las tiendas Starbucks, en los vuelos de Delta Air Lines, en los productos de IKEA con carga inalámbrica y en los vehículos de carga inalámbrica.

Coloque la funda *juice pack* en la base de carga inalámbrica para iniciar la carga. Siga las instrucciones de la base de carga, y asegúrese de que la funda *juice pack* esté centrada en la base de carga, tal y como se muestra en la siguiente ilustración. (Durante la carga con productos con tecnología **charge force**, la funda *juice pack* se alineará automáticamente para una carga adecuada).



Cómo comprobar el estado de carga de su funda *juice pack*

Momentáneamente, pulse el botón de estado de su funda *juice pack* y los LED de estado indicarán el nivel de carga. Los cuatro LED significan que la funda está totalmente cargada, mientras que un LED significa que está prácticamente vacía. ¡Compruébelo antes de salir!



Cómo cuidar su funda con batería integrada *juice pack*

- Guarde su funda *juice pack* en un lugar seco y alejado de la humedad y de materiales corrosivos.
- No limpie su funda *juice pack* con productos químicos, jabones o detergentes agresivos. Límpiela con un paño suave humedecido con agua.
- Asegúrese de que el puerto USB de la funda no esté sucio ni obstruido con otros residuos. Use un producto de aire comprimido periódicamente para garantizar que la abertura del puerto esté limpia.

- Recargue su funda **juice pack** una vez cada tres meses cuando no la esté utilizando. Si tiene previsto guardarla, cárguela antes durante una hora.

Garantía

En mophie nos comprometemos a crear productos de la mejor calidad posible. Para respaldar esta afirmación, este producto tiene garantía de 2 años completo desde la fecha de compra. Esta garantía no afecta a los derechos legales que le correspondan. Guarde una copia del recibo como prueba de compra. Asegúrese de registrar el producto en mophie.com. Si no se registra el producto o no se proporciona una prueba de compra, la garantía puede quedar anulada.

Exclusiones y limitaciones

Excepto para la garantía limitada expresamente indicada o en la medida en que la ley aplicable lo restrinja o prohíba, mophie niega expresamente toda responsabilidad respecto a otras garantías expresas o implícitas, incluyendo cualquier garantía de calidad, comercialización o idoneidad para un propósito en particular, y usted acepta específicamente que mophie no será responsable de ningún daño especial, incidental, indirecto, punitivo ni consecuente por incumplimiento de una garantía de cualquier tipo en relación con los productos mophie. Además, y sin limitar el carácter general

de las anteriores exenciones de responsabilidad, la garantía limitada no cubre, bajo ninguna circunstancia, la sustitución ni el coste de ningún dispositivo electrónico ni propiedad personal que se encuentre dentro o fuera del producto mophie.

Servicio de atención al cliente

Teléfono: 1-888-8mophie

Internacional: +1 (269) 743-1340

Sitio web: www.mophie.com/cs

Advertencia

Lea todas las instrucciones y advertencias antes de utilizar este producto. Un uso inadecuado del mismo puede causar daños en el producto, sobrecalentamiento, gases tóxicos, incendios o explosiones, daños de los que usted ("Comprador") y no mophie llc ("Fabricante") será el responsable.

- ☠ No guarde el dispositivo en un entorno a temperatura elevada, incluido el calor causado por luz solar intensa u otras formas de calor. No coloque el dispositivo cerca del fuego ni en entornos excesivamente calientes.

- X-3 Tenga cuidado de no someter el dispositivo a caídas, golpes, abrasiones u otros impactos fuertes. Si el dispositivo presenta algún daño, por ejemplo, abolladuras, perforaciones, roturas, deformaciones o corrosión, debido a cualquier causa, deje de utilizarlo y póngase en contacto con el fabricante, o deshágase del dispositivo de forma adecuada en su centro local de reciclaje de baterías.
- X-3 No desmonte este dispositivo ni intente transformarlo o modificarlo de ningún modo.
- X-3 Si tiene alguna pregunta o desea ver las instrucciones acerca de las distintas formas de cargar el dispositivo, consulte la sección *Cómo cargar su funda juice pack* de este manual.
- X-3 No intente reemplazar ninguna pieza de este dispositivo.
- X-3 Si el Comprador adquiere este dispositivo para que lo utilice un menor, el adulto que realiza la compra acepta proporcionar al menor instrucciones y advertencias detalladas antes de su uso. De no hacerlo así, la responsabilidad será únicamente del comprador, quien acepta indemnizar al Fabricante por el uso inadecuado o diferente del previsto por parte de un menor.

- ⓧ Todos los productos se han sometido a una completa inspección para garantizar su calidad. Si su dispositivo está demasiado caliente, desprende olor, está deformado, desgastado, cortado, o experimenta o muestra algún fenómeno anómalo, deje de utilizar el producto inmediatamente y póngase en contacto con el Fabricante.
- ⓧ No tire nunca las baterías a la basura. Deshacerse de las baterías tirándolas a la basura es ilegal de acuerdo con las leyes y normas medioambientales estatales y federales. Lleve siempre las baterías usadas a su centro local de reciclaje de baterías.
- ⓧ Este producto contiene sustancias químicas reconocidas por el estado de California como causantes de cáncer y malformaciones congénitas u otros daños reproductivos.

Información legal

Este producto está diseñado para utilizarlo exclusivamente con el dispositivo apropiado. Consulte el embalaje del dispositivo para determinar si este producto es compatible con su dispositivo concreto. El Fabricante no se hace responsable de ningún daño a ningún dispositivo que se derive del uso de este producto.

El Fabricante no será de ningún modo responsable, ni ante usted ni ante un tercero, de ningún daño que

usted o el tercero pudieran sufrir como resultado del uso, intencionado o no, o de la mala utilización de este producto junto con cualquier dispositivo o accesorio distinto del dispositivo apropiado para el que se diseñó este producto. El Fabricante no será responsable de ningún daño que pudieran sufrir, tanto usted como un tercero, debido al uso inadecuado de este producto tal como se ha descrito anteriormente. Si usted es responsable del uso del producto con un dispositivo inadecuado y se produce algún daño como resultado de este, usted accede a indemnizar al Fabricante por cualquier lesión a un tercero o terceros.

mophie, juice pack, charge force, Stay Powerful, los iconos rock/talk/surf/send y el logotipo de mophie son marcas registradas de mophie, Inc. Samsung y Galaxy S son marcas registradas de Samsung Electronics Co., Ltd. "Diseñado para Samsung" significa que un accesorio ha sido diseñado para conectarse específicamente a un teléfono móvil de Samsung y ha sido certificado por el desarrollador para cumplir con los estándares de rendimiento de Samsung. Samsung no es responsable del funcionamiento de este dispositivo ni de que cumpla con la seguridad y normas reguladoras. IKEA es una marca registrada propiedad de Inter IKEA Systems B.V. Todos los derechos reservados. Patentes: mophie.com/patents.

Este dispositivo cumple el apartado 15 de las Reglas de la FCC y el RSS-Gen para las reglas IC. El funcionamiento está sujeto a las dos condiciones siguientes: (1) este dispositivo no puede causar interferencias perjudiciales y (2) este dispositivo debe aceptar cualquier interferencia que reciba, incluidas las interferencias que puedan dar lugar a un funcionamiento no deseado.

NOTA: Este equipo se ha probado y ha demostrado que cumple los límites para un dispositivo digital Clase B en virtud del apartado 15 de las Reglas de la FCC. Estos límites están diseñados para proporcionar una protección razonable frente a interferencias perjudiciales en una instalación residencial. Este equipo genera, utiliza y puede irradiar energía de radiofrecuencia y, si no se instala y se utiliza de acuerdo con las instrucciones, puede causar interferencias perjudiciales para las comunicaciones de radio. Sin embargo, no existe garantía de que no se produzcan interferencias en una instalación determinada.

Si el equipo causa interferencias perjudiciales para la recepción de radio o televisión, lo que se puede determinar al apagar y encender el equipo, el usuario debe intentar corregir dichas interferencias mediante la adopción de una o varias de las medidas siguientes:

- Reorientar o reubicar la antena de recepción.
- Aumentar la separación entre el equipo y el receptor.

- Conectar el equipo a un enchufe de un circuito diferente de aquel al que está conectado el receptor.
- Consultar al distribuidor o a un técnico experto para obtener ayuda.

PRECAUCIÓN: Para cumplir los límites del dispositivo digital Clase B, en virtud del apartado 15 de las Reglas de la FCC, este dispositivo debe usarse con periféricos certificados y cables blindados. Todos los periféricos deben estar blindados y conectados a tierra. El funcionamiento con periféricos no certificados o cables no blindados puede dar lugar a interferencias de radio o en la recepción.

MODIFICACIÓN: Cualquier cambio o modificación de este dispositivo podría anular la garantía.

Bem-vindo

Obrigado por adquirir a capa com bateria **juice pack** da mophie para o Samsung Galaxy S7 ou S7 edge. A capa **juice pack** fornece proteção diária a seu telefone e carga suficiente para durar o dia inteiro sem a necessidade de recarregá-lo. Capacidade de carregamento sem fio significa que recarregar a sua capa **juice pack** e o telefone não poderia ser mais fácil — é só colocar a capa **juice pack** em praticamente todas as bases de carregamento sem fio.

Conteúdo da Embalagem

- Capa com bateria **juice pack** da mophie para Samsung Galaxy S7 ou S7 edge
- Cabo micro-USB
- Adaptador para passagem de fone de ouvido

Recursos

A bateria de polímero de lítio da capa com bateria **juice pack** da mophie prolonga por muitas horas a vida útil da bateria de seu telefone, proporcionando mais energia para rock, talk, surf and send, ao mesmo tempo em que oferece um design ergonômico com a proteção total de uma capa rígida.

Veja alguns dos motivos que fazem a sua capa **juice pack** tão boa:

- Carregamento sem fio — você pode simplesmente colocar a capa **juice pack** em praticamente todas as bases de carregamento sem fio para iniciar, imediatamente, a recarga.
- Ao recarregar utilizando carregadores da mophie que possuem a tecnologia **charge force**, a capa **juice pack** irá, automaticamente, alinhar-se com a carga apropriada.
- (Respire um pouco) Capa ergonômica com bateria integrada, com encaixe justo, proteção integral e resistência a impactos, feita para Galaxy S7 e Galaxy s7 edge.
- A proteção contra fortes impactos possui blocos de suporte em borracha na parte interna da proteção integral da capa para proteger o celular contra quedas violentas.
- Pressionar duas vezes o botão de status permite carregar o seu telefone sempre que necessário. No entanto, mesmo no modo standby, o seu telefone continua com a proteção integral da capa.
- O carregamento sem fio Priority+ fornece energia para o seu telefone antes de a capa **juice pack** iniciar a recarga.

- Consulte a carga da bateria com o indicador de status integrado, com quatro luzes LED. Você pode manter registros sobre o status do carregamento e a carga atual da bateria. Previna-se antes de sair!
- Recarregável para mais de 500 ciclos completos. Nossa capa foi desenvolvida para durar, permitindo que você faça mais, por mais tempo.
- O adaptador universal de fone de ouvido permite que você use qualquer estilo de fone de ouvido enquanto seu telefone estiver na capa **juice pack**.
- Proteção embutida contra curtos-circuitos, sobrecarga e superaquecimento para que você possa carregá-la com segurança. Segurança em primeiro lugar!

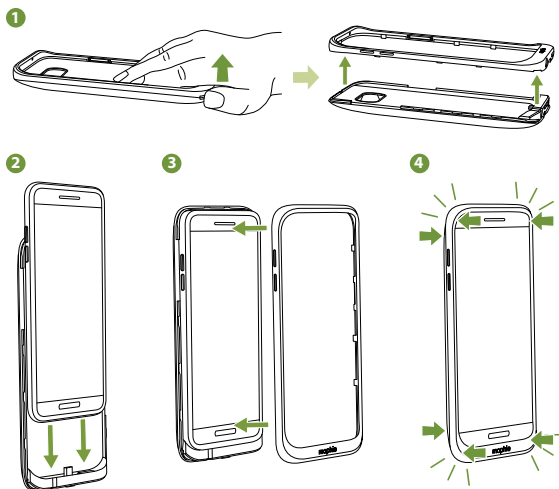
Compatibilidade

- A capa com bateria **juice pack** da mophie para Galaxy S7 foi desenvolvida, unicamente, para o telefone Samsung Galaxy S7. Não tente utilizá-la com qualquer outro dispositivo.
- A capa com bateria **juice pack** da mophie para Galaxy S7 edge foi desenvolvida, unicamente, para o telefone Samsung Galaxy S7 edge. Não tente utilizá-la com qualquer outro dispositivo.

- As capas com bateria **juice pack** da mophie para carregamento sem fio do Galaxy S7 e Galaxy S7 edge serão recarregadas sem uso de cabo, a partir de qualquer carregador sem fio compatível com Qi. Além disso, elas também são compatíveis com outras tecnologias de carregamento sem fio, como as usadas nas lojas Starbucks, nos voos da Delta Air Lines, em produtos da IKEA com carregamento sem fio e em veículos de clientes com suporte para carregamento sem fio.


Instalação da capa *juice pack*

1. Enquanto você pressiona a parte de trás da capa **juice pack**, com o polegar, puxe o canto frontal para cima, separando as partes da capa.
2. Mantendo na horizontal em relação à capa, encaixe o seu telefone diretamente no conector que fica na parte inferior da capa **juice pack**.
3. Encaixe a parte frontal da capa **juice pack** na parte traseira.
4. Pressione as metades da capa **juice pack** para se encaixarem perfeitamente nos quatro cantos. Quando a capa se encaixar perfeitamente, você ouvirá um “estalo”.



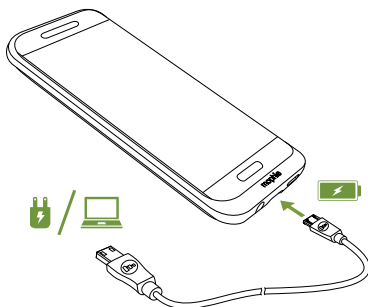
Carregamento do telefone usando a *capa juice pack*

Para iniciar o carregamento do seu telefone, pressione o botão de status por dois segundos.



Carregamento da *capa juice pack* (com cabo)

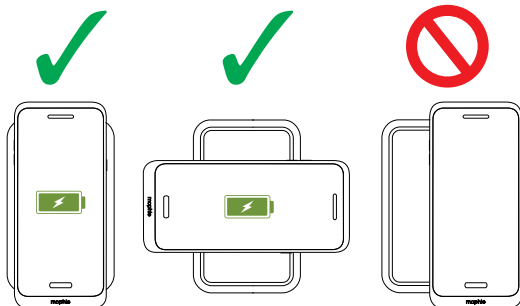
Utilize o cabo micro-USB fornecido para carregar a *capa juice pack*, conectando-a a seu computador ou a qualquer fonte de energia com uma saída USB, como o adaptador de tomada USB fornecido com o seu telefone. O carregamento normal deve levar de duas a três horas para obter a carga máxima.



Carregamento da capa **juice pack** (sem fio)

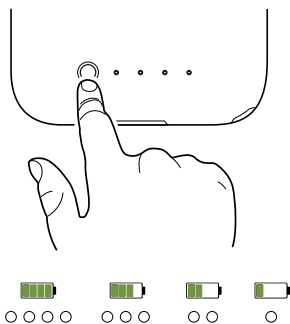
A capa **juice pack** irá funcionar com todos os carregadores sem fio compatíveis com Qi e pode ser recarregada sem o uso de cabos, pela maioria das marcas de bases de carregamento sem fio. Ela também é compatível com outras tecnologias de carregamento sem fio, como as usadas nas lojas Starbucks, nos voos da Delta Air Lines, em produtos da IKEA com carregamento sem fio e em veículos de clientes com suporte para carregamento sem fio.

Coloque a capa **juice pack** na base de carregamento sem fio para iniciar a recarga. Siga as instruções da base de carregamento e certifique-se de que a capa **juice pack** está centralizada na base de carregamento conforme a ilustração abaixo. (Ao recarregar utilizando carregadores da mophie que possuem a tecnologia **charge force**, a capa **juice pack** irá, automaticamente, alinhar-se com a carga apropriada.)



Verificando o status do carregamento da capa *juice pack*

Pressione o botão de status da capa *juice pack* por um momento para que os LEDs de status indiquem o nível de carga. Quatro LEDs indicam que a capa *juice pack* está totalmente carregada; apenas um significa que ela está quase descarregada. Previna-se antes de sair!



Cuidados com a capa com bateria *juice pack*

- Mantenha a capa *juice pack* seca e longe de umidade e materiais corrosivos.
- Não limpe a capa *juice pack* com produtos químicos abrasivos, sabão ou detergentes. Basta limpar a estrutura com um pano macio e umedecido com água.
- Certifique-se de que as portas USB da capa não estejam contaminadas com fiapos ou outros detritos. Use um produto de ar comprimido, periodicamente, para limpar as aberturas da porta.

- Recarregue a capa com bateria **juice pack** uma vez a cada três meses quando ela não estiver em uso. Se pretende guardá-la, antes, carregue-a por uma hora.

Garantia

Na mophie, estamos empenhados em fabricar produtos da mais alta qualidade. Para garantir isso, este produto tem uma garantia de 2 anos inteiro a contar da data da compra. Esta garantia não afeta seus direitos estatutários. Mantenha uma cópia do seu recibo de compra como comprovante de compra. Certifique-se de registrar seu produto em mophie.com. Não registrar o seu produto e/ou não apresentar o comprovante de compra poderá invalidar a garantia.

Exclusões e limitações

Exceto quanto à garantia limitada expressamente especificada ou até o ponto em que esta restrição seja expressamente proibida pela lei aplicável, a mophie expressamente renuncia a todas e quaisquer outras garantias expressas ou implícitas, incluindo qualquer garantia de qualidade, comercialização ou adequação para finalidade específica, e você concorda especificamente que a mophie não será responsável por quaisquer danos especiais, acidentais, indiretos, punitivos ou decorrentes da violação de qualquer garantia de qualquer

tipo em qualquer produto mophie. Além de sem limites à generalidade das renúncias anteriores, a garantia limitada não cobrirá, em hipótese alguma, a substituição ou o custo de qualquer dispositivo eletrônico ou propriedade pessoal, dentro ou fora do produto mophie.

Serviço ao cliente

Telefone: 1-888-8mophie

Internacional: +1 (269) 743-1340

Site: www.mophie.com/cs

Advertência

Leia todas as instruções e advertências antes de utilizar este produto. O uso incorreto deste produto poderá resultar em danos ao produto, aquecimento excessivo, vapores tóxicos, incêndio ou explosão, danos pelos quais você ("Comprador"), e não a mophie llc ("Fabricante"), é responsável.

- ☠ Não armazene o dispositivo em ambientes de alta temperatura, incluindo o calor produzido por luz solar intensa ou outras formas de calor. Não exponha o dispositivo ao fogo ou a outros ambientes excessivamente quentes.

- X-3 Esteja atento ao excesso de quedas, batidas, arranhões ou outros impactos a este dispositivo. Se houver algum dano à bateria como mossas, perfurações, cortes, deformidades ou corrosão devido a qualquer causa, interrompa o uso. Entre em contato com o fabricante ou descarte a bateria apropriadamente em seu centro de reciclagem de bateria local.
- X-3 Não desmonte nem tente modificar este dispositivo de modo algum.
- X-3 Para dúvidas ou instruções para os vários métodos de carregamento do dispositivo, consulte a seção “*Carregamento da capa juice pack*” deste manual.
- X-3 Não tente substituir componente algum deste dispositivo.
- X-3 Se o objetivo do comprador deste dispositivo for disponibilizá-lo para uso por um menor de idade, o adulto comprador concorda em fornecer instruções detalhadas e avisos ao menor de idade antes do uso. A não observância desta recomendação é responsabilidade exclusiva do comprador, que concorda em indenizar o fabricante quanto ao uso não intencional ou abusivo por um menor.

- X-3 Todos os produtos foram submetidos a inspeção criteriosa de garantia de qualidade. Se você descobrir que seu dispositivo está excessivamente quente, emitindo odor, deformado, aquecido, cortado ou gerando ou demonstrando um fenômeno anormal, interrompa imediatamente todo o uso do produto e entre em contato com o fabricante.
- X-3 Nunca descarte as baterias em lixo comum. A legislação e os regulamentos ambientais estaduais e federais proíbem o descarte de baterias em lixo comum. Sempre entregue as baterias usadas em um centro local de reciclagem de baterias.
- X-3 Este produto contém produtos químicos reconhecidos pelo estado da Califórnia como cancerígenos e que causam defeitos congênitos ou outros riscos reprodutivos.

Aspectos legais

Este produto é destinado somente ao uso em conjunto com o dispositivo apropriado. Consulte a embalagem do seu dispositivo para determinar se este produto é compatível com o seu dispositivo específico. O fabricante não é responsável por quaisquer danos a qualquer dispositivo ocorridos durante o uso deste produto.

O fabricante não deve ser responsável de nenhuma forma por você ou qualquer terceiro por quaisquer danos que você ou qualquer terceiro possa sofrer como resultado do uso, intencional ou não, uso indevido deste produto em conjunto com qualquer dispositivo ou acessório além do dispositivo apropriado para o qual este produto é projetado. O fabricante não será responsável por quaisquer danos que você ou qualquer terceiro possa sofrer como resultado do mau uso deste produto conforme detalhado acima. Se você for o responsável pelo uso do produto com um dispositivo não intencionado e tal uso resultar em danos, você concorda em indenizar o fabricante por quaisquer ferimentos resultantes a quaisquer terceiros.

mophie, juice pack, charge force, Stay Powerful, o design de cinco círculos e o logotipo mophie são marcas registradas da mophie, inc. Samsung e Galaxy S são marcas registradas da Samsung Electronics Co., Ltd. 'Projetado para Samsung' significa que um acessório eletrônico foi projetado para conexão específica ao telefone celular Samsung e foi certificado pelo desenvolvedor para atender aos padrões de desempenho da Samsung. A Samsung não é responsável pela operação deste dispositivo ou pela sua conformidade com os padrões de segurança e regulatórios. A marca IKEA é uma marca

registrada da Inter IKEA Systems B.V. Todos os direitos reservados. Patentes: mophie.com/patents.

Este dispositivo está em conformidade com a parte 15 das Regras FCC e RSS-Gen das Regras IC. A operação está sujeita às duas condições seguintes: (1) Este dispositivo não pode causar interferências prejudiciais, e, (2) este dispositivo deve aceitar qualquer interferência recebida, incluindo interferência que possa causar operação indesejada.

NOTA: Este equipamento foi testado e comprovadamente atende aos limites de um dispositivo digital de Classe B, em conformidade com a parte 15 das Regras FCC. Estes limites foram estabelecidos para fornecer proteção razoável contra interferências prejudiciais em uma instalação residencial. Este equipamento gera, usa e pode irradiar energia de radiofrequência, e, se não for instalado e utilizado conforme as instruções, pode causar interferências prejudiciais a radiocomunicações. Entretanto, não existe garantia de que não haverá interferência em uma determinada instalação.

Se este equipamento causar interferência prejudicial à recepção de rádio ou televisão, o que pode ser determinado ao desligar e ligar o equipamento, recomendamos que o usuário tente corrigir a

interferência por meio de uma ou mais das medidas que seguem:

- Reposicione ou reloque a antena receptora.
- Aumente o espaço que separa o equipamento e o receptor.
- Conecte o equipamento a uma tomada em um circuito diferente do circuito em que o receptor estiver conectado.
- Consulte o revendedor ou um técnico especializado para suporte.

CUIDADO: Para estar em conformidade com os limites do dispositivo digital de Classe B, segundo a Parte 15 das Regras FCC, este dispositivo deve ser usado com periféricos certificados e cabos blindados. Todos os periféricos devem ser blindados e aterrados. A operação com periféricos não certificados ou cabos não blindados poderá resultar em interferências de rádio ou recepção.

MODIFICAÇÃO: Quaisquer alterações ou modificações realizadas neste dispositivo podem invalidar a garantia.

Приветствуем вас!

Благодарим за приобретение чехла-аккумулятора **mophie juice pack** для Samsung Galaxy S7 и S7 edge. Чехол-аккумулятор **juice pack** обеспечит постоянную защиту и питание вашего телефона на протяжении всего дня. Вам никогда не придется искать розетку! С функцией беспроводной зарядки нет ничего проще, чем зарядить ваш чехол **juice pack** и телефон. Просто поставьте чехол **juice pack** практически на любую беспроводную зарядную станцию.

В комплект входят:

- чехол-аккумулятор **mophie juice pack** для Samsung Galaxy S7 и S7 edge;
- микро USB-кабель;
- сквозной адаптер для наушников.

Технические возможности

Встроенный в чехол **mophie juice pack** литий-полимерный аккумулятор продлевает срок службы батареи вашего телефона на многие часы, позволяя вам слушать музыку, разговаривать, бродить по интернету и отправлять сообщения — все это в удобной эргономичной конструкции в твердом корпусе, обеспечивающем полную защиту от удара.

Вот всего несколько причин, почему ваш чехол-аккумулятор **juice pack** столь хорош:

- функция беспроводной зарядки: просто поставьте ваш чехол **juice pack** практически на любую беспроводную зарядную станцию — зарядка начнется немедленно;
- при использовании зарядных устройств **morpie** с технологией **charge force** чехол-аккумулятор **juice pack** обеспечивает автоматическое центрирование и надлежащую зарядку;
- (вдохните...) эргономичный дизайн, облегающая форма, полная защита от ударного воздействия — и все это в одном чехле-аккумуляторе для Galaxy S7 и Galaxy S7 edge;
- система высокопрочной защиты от ударных воздействий включает размещенные внутри чехла прорезиненные опорные вкладыши, обеспечивающие защиту вашего телефона от падений и сильных ударов;
- нажмите на кнопку «status», удерживая ее 2 секунды, и вы сможете зарядить ваш телефон, где бы вы ни находились. При этом даже в режиме ожидания ваш телефон всегда обеспечен защитой от ударного воздействия;
- функция беспроводной зарядки **Priority+** обеспечивает сначала зарядку вашего телефона и только потом — чехла-аккумулятора **juice pack**;

- имеет светодиодный индикатор LED с четырьмя режимами работы. Вы можете отслеживать уровень заряда и изношенности батареи. Вы всегда знаете о состоянии аккумулятора;
- ресурс составляет 500 полных циклов. Наш чехол-аккумулятор создан для длительной работы — вы можете делать больше;
- поставляемый в комплекте сквозной адаптер для наушников позволяет использовать любые типы наушников, даже когда ваш телефон находится в чехле-аккумуляторе **juice pack**;
- встроенная защита от короткого замыкания, избыточного заряда и высокой температуры — вы можете спокойно заряжать ваш телефон. Безопасность прежде всего!

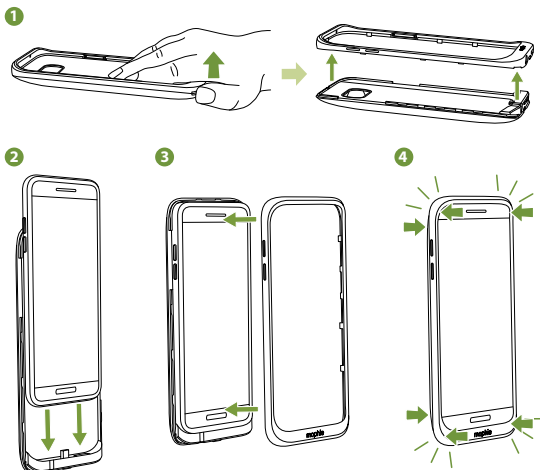
Совместимость

- Чехол-аккумулятор **mophie juice pack** для Galaxy S7 предназначен исключительно для телефонов Samsung Galaxy S7. Не используйте его с другими устройствами.
- Чехол-аккумулятор **mophie juice pack** для Galaxy S7 edge предназначен исключительно для телефонов Samsung Galaxy S7 edge. Не используйте его с другими устройствами.

- Беспроводной чехол-аккумулятор **mophie juice pack** для Galaxy S7 и Galaxy S7 edge обеспечивает беспроводную зарядку с использованием любого Qi-совместимого беспроводного зарядного устройства. Чехол также совместим с другими технологиями беспроводной зарядки, например используемыми в самолетах Delta Air Lines, продуктах IKEA, оснащенных функцией беспроводной зарядки, и серийных автомобилях, поддерживающих данную функцию.


Установка чехла-аккумулятора *juice pack*

1. Чтобы отсоединить части чехла *juice pack* друг от друга, удерживая заднюю часть чехла, большим пальцем руки потяните вверх верхний угол чехла.
2. Удерживая телефон параллельно чехлу, вставьте его в чехол до самого основания так, чтобы разъемы в нижней части чехла соединились с телефоном.
3. Установите верхнюю часть чехла *juice pack* на нижнюю часть.
4. Соедините обе половины чехла *juice pack* по всем четырем углам. В случае успешного соединения обеих частей послышится «щелчок».



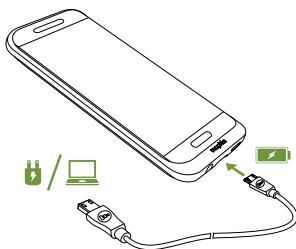
Зарядка телефона с помощью чехла-аккумулятора *juice pack*

Чтобы начать зарядку, нажмите на кнопку состояния и удерживайте ее в течение 2 секунд.



Зарядка чехла-аккумулятора *juice pack* (проводная)

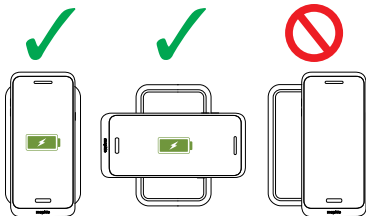
Чтобы зарядить чехол-аккумулятор *juice pack*, используйте поставляемый в комплекте микро USB-кабель. Подсоедините его к компьютеру или любому источнику питания, имеющему USB-разъем (можно воспользоваться поставляемым с вашим телефоном USB-адаптером для подключения к настенной розетке). В нормальных условиях срок максимальной зарядки аккумулятора составляет два-три часа.



Зарядка чехла-аккумулятора *juice pack* (беспроводная)

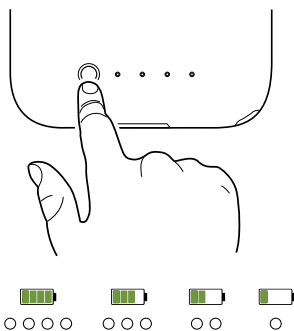
Чехол-аккумулятор *juice pack* можно заряжать с помощью любых Qi-совместимых беспроводных зарядных устройств, а также большинства выпускаемых беспроводных зарядных станций. Он также совместим с другими технологиями беспроводной зарядки, например используемыми в самолетах Delta Air Lines, продуктах IKEA, оснащенных функцией беспроводной зарядки, и серийных автомобилях, поддерживающих данную функцию.

Чтобы начать зарядку, поставьте чехол-аккумулятор *juice pack* на беспроводную зарядную станцию. Следуйте рекомендациям руководства по эксплуатации зарядной станции. Убедитесь, что чехол *juice pack* установлен по центру зарядной станции, как показано на рисунке ниже. (При использовании зарядных устройств *morhie* с технологией **charge force** чехол-аккумулятор *juice pack* обеспечивает автоматическое центрирование и надлежащую зарядку.)



Проверка состояния заряда чехла-аккумулятора *juice pack*

Нажмите на кнопку «status», и индикаторы LED отобразят уровень заряда чехла-аккумулятора *juice pack*. Четыре горящих индикатора LED обозначают максимальный уровень заряда. Если горит один индикатор LED, чехол-аккумулятор практически разряжен. Вы всегда знаете о состоянии аккумулятора!



Уход за чехлом-аккумулятором *juice pack*

- Храните чехол-аккумулятор *juice pack* в сухом месте. Не подвергайте его воздействию влаги и вызывающих коррозию материалов.
- Для чистки чехла *juice pack* не используйте агрессивные химикаты, мыло и синтетические моющие средства. Просто протрите его мягкой влажной ветошью.

- Следите за тем, чтобы USB-порт чехла не покрывался пылью или иными инородными частицами. Периодически продувайте порт сжатым воздухом.
- Если чехол **juice pack** не используется, заряжайте его аккумулятор каждые три месяца. Прежде чем поместить чехол на хранение, зарядите его в течение одного часа.

Гарантийные условия

Компания morhie стремится производить продукцию высочайшего качества. В подтверждение этого мы предлагаем полную 2 года гарантию на данное устройство (действует со дня продажи). Данная гарантия не ограничивает Ваши законные права. Сохраните копию чека для подтверждения факта покупки. Обязательно зарегистрируйте приобретенное изделие на веб-сайте mohie.com. В случае отсутствия регистрации изделия на веб-сайте и/или подтверждения факта его покупки гарантия может быть признана недействительной.

Исключения и ограничения

За исключением ограниченной гарантии, прямо предусмотренной настоящим документом, а также в рамках, в которых действующим законодательством предусмотрены какие-либо ограничения и запреты, компания morhie

прямо отказывается от любых иных гарантий, явно выраженных или подразумеваемых, включая любые гарантии, имеющие отношение к качеству, коммерческой пригодности либо пригодности для определенных целей, и настоящим вы соглашаетесь с тем, что mophie не несет ответственности за какие-либо особые, случайные, косвенные, штрафные и последующие убытки, возникающие в связи с нарушением гарантийных условий на любое изделие mophie. В дополнение и без ограничения общего характера вышеизложенных оговорок об ограничении ответственности, данная ограниченная гарантия ни при каких обстоятельствах не распространяется на замену и возмещение стоимости каких-либо электронных устройств или личного имущества, используемого внутри изделия mophie или за его пределами.

Служба поддержки клиентов

Телефон: 1-888-8mophie

Международный номер: +1 (269) 743-1340

Веб-сайт: www.mophie.com/cs

Внимание!

Перед использованием данного изделия прочтите все инструкции и предупреждения. Ненадлежащее использование этого изделия может вызвать выход его из строя, перегрев,

токсичные испарения, пожар или взрыв, за ущерб от которых несет ответственность пользователь (“Покупатель”), а не компания morphie llc (“Изготовитель”).

- ⓧ Не храните данное устройство при высокой температуре, в частности, не допускайте его интенсивного нагрева под воздействием солнечного света или других источников тепла. Не допускайте контакта с огнем и другими высокотемпературными средами.
- ⓧ Не допускайте падений с большой высоты, ударов, трения и других интенсивных воздействий на устройство. При образовании на устройстве каких-либо повреждений, например вмятин, пробоин, отверстий, деформации или следов окисления, вне зависимости от причины их появления прекратите использование устройства. Обратитесь к изготовителю либо обеспечьте его надлежащую утилизацию в местном центре утилизации аккумуляторов.
- ⓧ Не разбирайте устройство и не пытайтесь использовать его не по назначению или вносить изменения в его конструкцию.
- ⓧ Вопросы и ответы, а также способы зарядки аккумулятора приведены в разделе «Зарядка чехла-аккумулятора *juice pack*» данного Руководства.

- ✕ Не пытайтесь выполнить замену каких-либо частей данного устройства.
- ✕ Если Покупатель предполагает использование этого устройства несовершеннолетними, взрослый, приобретающий устройство, соглашается перед использованием устройства несовершеннолетними довести до сведения последних подробные инструкции и предостережения. Ответственность за невыполнение этого требования полностью ложится на покупателя, который соглашается освободить Изготовителя от ответственности за любое ненадлежащее или неверное использование устройства несовершеннолетними.
- ✕ Все изделия прошли полный контроль качества. Если Вы обнаружили, что устройство перегрелось, выделяет какой-либо запах, деформировалось, истерлось, имеет сколы, подвергается аномальному воздействию или демонстрирует аномальное поведение, немедленно прекратите использование устройства и обратитесь к Изготовителю.
- ✕ Не выбрасывайте аккумуляторы вместе с бытовым мусором. Это противоречит законам и правилам штатов, а также федеральным законам и правилам по защите окружающей среды. Использованные аккумуляторы следует сдавать в местный центр утилизации аккумуляторов.

- ✘ Данное изделие содержит химические вещества, которые в штате Калифорния (США) считаются веществами, имеющими канцерогенный эффект, и приводящими к летальному исходу либо оказывающими отрицательное влияние на репродуктивные функции организма.

Юридическая информация

Данное изделие предназначено для использования только с определенным устройством. Изучите информацию на упаковке, чтобы определить, совместимо ли данное изделие с определенным устройством. Изготовитель не несет ответственности за повреждение любого устройства в результате использования данного изделия.

Изготовитель ни при каких обстоятельствах не несет перед пользователем и перед третьей стороной ответственности за ущерб, который пользователь или третья сторона могли понести в результате использования, в соответствии или не в соответствии с его предназначением, либо неверного использования этого изделия совместно с каким-либо устройством или принадлежностью кроме соответствующего устройства, для которого предназначено это изделие. Изготовитель не несет ответственности за любой ущерб, который пользователь или третья сторона могли понести

в результате неверного использования этого изделия, как было описано выше. Если Покупатель несет ответственность за использование изделия с ненадлежащим устройством или его повреждение в результате такого использования, то Покупатель соглашается освободить Изготовителя от ответственности за любое повреждение перед третьей(-ими) стороной(-ами).

mophie, juice pack, charge force, Stay Powerful, дизайн с применением пяти кругов и логотип mophie являются торговыми знаками компании mophie, inc. Samsung и Galaxy S являются торговыми знаками компании Samsung Electronics Co., Ltd. Метка "Designed for Samsung" означает, что данный электронный аксессуар был специально разработан для подключения к мобильному телефону Samsung, а также был сертифицирован разработчиком на соответствие стандартам производительности от компании Samsung. Компания Samsung не несет ответственности за работу данного устройства или его соответствие стандартам безопасности и регулятивным нормам. IKEA — зарегистрированный товарный знак Inter IKEA Systems B.V. Все права защищены. Патенты: mophie.com/patents.

Настоящее устройство соответствует требованиям, изложенным в части 15 Правил

Федеральной комиссии по связи США (FCC) и в Общих правилах эксплуатации радиочастотного оборудования. При работе устройства должны соблюдаться два следующих условия: (1) данное устройство не должно создавать вредных помех; (2) данное устройство должно выдерживать любые внешние помехи, включая помехи, которые могут привести к неправильной работе устройства.

ПРИМЕЧАНИЕ: данное оборудование прошло испытания и признано соответствующим установленным предельным значениям для цифровых устройств класса В, описанным в части 15 Правил Федеральной комиссии по связи США (FCC). Данные ограничения предназначены для обеспечения приемлемой защиты от помех при установке и использовании зарядного устройства в жилых помещениях. Данное устройство генерирует, использует и излучает радиочастотную энергию и при установке и эксплуатации с нарушением инструкций может создавать помехи для радиосвязи. Однако в отдельных случаях помехи могут возникнуть и при правильном использовании устройства.

Если данный прибор создает помехи для приема радио- или телевизионных сигналов, что можно определить путем включения и выключения

прибора, пользователю следует устранить помехи одним из перечисленных ниже способов:

- Изменить ориентацию или местоположение приемной антенны.
- Увеличить расстояние между прибором и приемником.
- Подключить прибор к электрической розетке в цепи, отличной от той, к которой подключен приемник.
- Обратиться за помощью к продавцу прибора или опытному специалисту по теле- и радиотехнике.

ПРЕДОСТЕРЕЖЕНИЕ! С целью обеспечения соответствия ограничениям на цифровые устройства класса В (согласно части 15 правил Федеральной комиссии по связи США (FCC)) данное устройство должно использоваться с сертифицированным периферийным оборудованием и экранированными кабелями. Все внешнее оборудование должно быть защищено и заземлено. Применение неодобренного внешнего оборудования или неэкранированных кабелей может создавать помехи для приема радиосигналов.

МОДИФИКАЦИЯ: Внесение любых изменений или модификаций в данное устройство может привести к аннулированию гарантии на него.

Hoş Geldiniz

Samsung Galaxy S7 veya S7 edge için üretilmiş mophie **juice pack** bataryalı kılıfı satın aldığınız için teşekkür ederiz. **juice pack** kılıfınız telefonunuzu korumanın yanı sıra güç çıkışı bulmanıza gerek kalmadan, telefonunuza gün boyunca ihtiyacı olan gücü sağlar. Kablosuz şarj özelliği sayesinde **juice pack** kılıfınızı ve telefonunuzu şarj etmek çok kolay; **juice pack** kılıfınızı neredeyse her çeşit kablosuz şarj ünitesinin üzerine koyarak şarj edebilirsiniz.

Kutu İçeriği

- Samsung Galaxy S7 veya S7 edge için üretilmiş mophie **juice pack** bataryalı kılıf
- Mikro USB Kablosu
- Kulaklık Adaptörü

Özellikler

mophie **juice pack** bataryalı kılıfınızın lityum polimer bataryası, sert kılıf korumasıyla rahat ve ergonomik bir tasarıma sahiptir ve telefonunuzun batarya ömrünü saatlerce uzatarak müzik dinlemeniz, konuşmanız, sörf yapmanız ve mesaj/dosya göndermeniz (rock, talk, surf and send) için daha fazla güç sağlar.

juice pack kılıfınızın diđer harika özelliklerinden birkaçı:

- Kablosuz şarj — **juice pack** kılıfı neredeyse her çeşit kablosuz şarj ünitesine yerleştirerek hemen şarj etmeye başlayabilirsiniz.
- **juice pack** kılıf, **charge force** teknolojili mophie şarj aygıtları ile şarj edilirken sorunsuz şarj için kendi konumunu otomatik olarak ayarlar.
- (Rahat bir nefes alın) Galaxy S7 veya Galaxy S7 edge için geliştirilen ergonomik, aygıtınıza tam oturan, tam korumalı ve darbe dirençli ikisi bir arada kılıf/batarya.
- Yüksek Darbe Korumasında, telefonunuzu düşme ve sert çarpmalara karşı korumak üzere tam korumalı kılıf içinde kauçuklanmış destek noktaları bulunur.
- Durum düğmesine sadece 2 saniye basılı tutarak telefonunuzu dilediğiniz an şarj edebilirsiniz. Ancak bekleme modundayken dahi telefonunuz koruma altındadır.
- Priority+ kablosuz şarj özelliđi, **juice pack** kılıf yeniden şarj olmaya başlamadan önce ilk olarak telefonunuza güç sağlar.
- Dâhilî dört ışıklı LED durum göstergesiyle batarya gücünü kolaylıkla takip edebilirsiniz. Şarj durumunu ve mevcut batarya ömrünü izleyebilirsiniz. Yola çıkmadan önce öğrenmenizde fayda var!


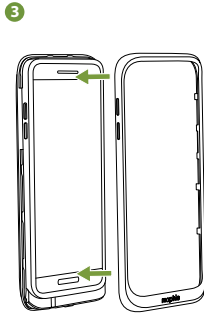

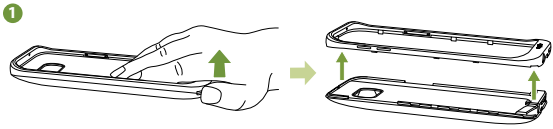
- 500'den fazla tam döngü ile yeniden şarj edilebilir. Kılıfımız son derece dayanıklıdır; böylece daha uzun süreyle, daha fazlasını yapabilirsiniz.
- Ürünle birlikte verilen kulaklık adaptörü, telefonunuz **juice pack** kılıf içindeyken her türlü kulaklığı kullanabilme imkânı sunar
- Entegre kısa devre, aşırı şarj ve sıcaklığa karşı koruma ile kılıfınızı güvenle şarj edebilirsiniz. Güvenlik Önceliğimizdir!

Uyum

- Galaxy S7 için geliştirilen mophie **juice pack** sadece Samsung Galaxy S7 telefonlar ile kullanılmak üzere tasarlanmıştır. Lütfen diğer aygıtlarla kullanmayın.
- Galaxy S7 edge için geliştirilen mophie **juice pack** sadece Samsung Galaxy S7 edge telefonlar ile kullanılmak üzere tasarlanmıştır. Lütfen diğer aygıtlarla kullanmayın.
- Galaxy S7 ve Galaxy S7 edge için mophie **juice pack** bataryalı kılıflar, Qi uyumlu tüm kablosuz şarj aygıtlarından kablosuz şekilde şarj olur ve ayrıca Starbucks mağazalarında, Delta Air Lines uçuşlarında, kablosuz şarj özellikli IKEA ürünlerinde ve kablosuz şarjı destekleyen taşıtlarda kullanılanlar gibi diğer kablosuz şarj teknolojileri ile de uyumludur.


juice pack kılıfınızın kurulumu

1. **juice pack** kılıfı ayırmak için kılıfı arkasından tutarak ön köşesinden başparmağınızla çekin.
2. Telefonunuzu kılıfa paralel tutarak **juice pack** kılıfınızın arka alt kısmında yer alan konnektöre doğru kaydırın.
3. **juice pack** kılıfın ön kısmını arka kısma oturtun.
4. **juice pack** kılıfın iki parçasını dört köşeden ittirerek birbirine geçirin. Her köşeden yerine oturma sesi duyulması kılıfın başarılı şekilde kapandığını gösterecektir.



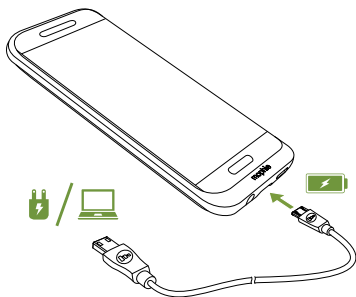
juice pack kılıf ile telefonunuzun şarj edilmesi

Telefonunuzu şarj etmeye başlamak için durum düğmesine iki saniye basılı tutun.



juice pack kılıfınızın şarj edilmesi (kablolu)

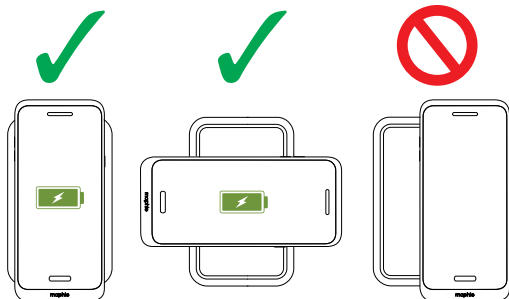
juice pack kılıfınızı şarj etmek için ayrıca ürüne birlikte verilen mikro USB kablosunu bilgisayarınıza veya telefonunuz ile verilen USB duvar adaptörü gibi USB çıkışlı başka bir güç kaynağına bağlayabilirsiniz. Maksimum güç için, normal şarj etme işlemi iki ila üç saat sürecektir.



juice pack kılıfınızın şarj edilmesi (kablosuz)

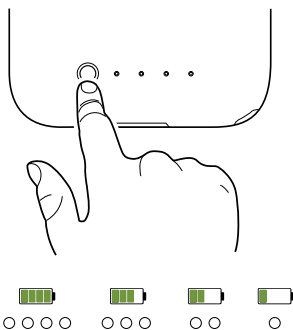
juice pack kılıfınız bütün Qi uyumlu kablosuz şarj aygıtları ile kullanılabilir ve birçok marka kablosuz şarj ünitesi ile kablosuz olarak şarj edilebilir. Ayrıca Starbucks mağazalarında, Delta Air Lines uçuşlarında, kablosuz şarj özellikli IKEA ürünlerinde ve kablosuz şarjı destekleyen taşıtlarda kullanılanlar gibi diğer kablosuz şarj teknolojileri ile de uyumludur.

Şarj etmeye başlamak için **juice pack** kılıfı kablosuz şarj ünitesine yerleştirin. Şarj ünitesinin talimatlarını takip edin ve **juice pack** kılıfın aşağıdaki resimde gösterildiği gibi şarj ünitesinin ortasına yerleştirildiğinden emin olun. (**juice pack** kılıf, **charge force** özellikli mophie aygıtları ile şarj edilirken sorunsuz şarj için kendi konumunu otomatik olarak ayarlar.)



juice pack kılıfınızın şarj durumunun kontrol edilmesi

juice pack kılıfınızın durum düğmesine bastığınızda durum LED'leri şarj düzeyini gösterir. Dört LED, kılıfın tamamen şarj olduğu, bir LED ise neredeyse boş olduğu anlamına gelir. Yola çıkmadan önce öğrenmenizde fayda var!



juice pack bataryalı kılıfınızın bakımı

- juice pack kılıfınızı nem ve aşındırıcı materyallerden uzakta, kuru bir yerde muhafaza edin.
- juice pack kılıfınızı sert kimyasallar, sabunlar veya deterjanlarla temizlemeyin. Yumuşak ve suyla nemlendirilmiş bir bezle silinmesi yeterlidir.
- Kılıfınızın USB bağlantı noktalarında hav veya başka birikintilerin olmadığından emin olun. Bağlantı noktalarının temiz olduğundan emin olmak için düzenli aralıklarla basınçlı havalı bir ürün kullanın.

- Kullanılmadığı zamanlarda **juice pack** kılıfınızı üç ayda bir yeniden şarj edin. Bataryalı kılıfı uzun süre saklamayı düşünüyorsanız ilk önce bir saat şarj edin.

Garanti

mophie olarak, mümkün olan en kaliteli ürünleri yapmayı taahhüt ediyoruz. Bunu desteklemek amacıyla, bu ürün satın alınmasını izleyen 2 yıl boyunca garantilidir. Bu garanti, sahip olabileceğiniz yasal hakları etkilemez. Alım makbuzunun bir suretini satın alma kanıtı olarak saklayın. Ürününüzü mophie.com adresinde etkinleştirmeyi unutmayın. Ürününüzü kaydetmemek ve/veya alım kanıtı ibraz edememek garantiyi hükümsüz kılabilir.

İstisnalar & Sınırlamalar

Özellikle belirtilen sınırlı sorumluluk ya da geçerli yasayla kısıtlanan veya yasaklananlar hariç olmak üzere, mophie kalite ve ticarete elverişlilik veya belirli bir amaç için uygunluk da dahil olmak üzere, sarahaten ya da ima yoluyla belirtilmiş hiçbir garanti ya da teminatı kabul etmez ve siz mophie'nin herhangi bir mophie ürünü üzerinde herhangi bir garanti ihlalden kaynaklanacak her türlü özel, tesadüfi, dolaylı, cezai veya netice kabilinden doğan hasarlarla ilgili hiçbir sorumluluk kabul etmeyeceğini açıkça kabul edersiniz. Yukarıdaki sorumluluk reddine ilave olarak ve bunların genelliğini sınırlamaksızın, işbu sınırlı sorumluluk

hiçbir koşulda mophie ürününün içinde veya dışındaki hiçbir elektronik cihazın ya da kişisel mülkiyetin değiştirilmesini ya da maliyetini kapsamaz.

Müşteri Hizmetleri




Telefon: 1-888-8mophie

Uluslararası: +1 (269) 743-1340

Web: www.mophie.com/cs

Uyarı

Bu ürünü kullanmadan önce bütün talimat ve uyarıları okuyun. Bu ürünün uygunsuz kullanımı üründe, mophie llc'nin ("Üretici") değil, sizin ("Alıcı") sorumlu olacağınız hasara, aşırı ısıya, zehirli dumanlara, yangın ya da patlamaya neden olabilir.

-  Cihazı yoğun güneş ışınının veya başka ısı kaynaklarının neden olduğu ısı dahil, yüksek ısı bir ortamda muhafaza etmeyin. Cihazı ateşe ya da aşırı sıcak ortamlara koymayın.
-  Cihazı yüksekte düşmeye, çarpmalara, aşınmalara ve diğer darbelere karşı koruyun. Cihaz üzerinde herhangi bir nedenden kaynaklanan vuruş, delik, yırtık, şekil bozukluğu ya da aşınma gibi hasar varsa kullanmayı bırakın. Üreticiye başvurun veya yerel bir pil geri dönüşüm merkezinde uygun biçimde imha edin.
-  Bu cihazı sökme, herhangi bir şekilde yeni kullanım amacına uyarlamaya ya da tadil etmeye kalkışmayın.



Ürünü şarj etmenin çeşitli yollarına ilişkin sorular veya talimatlar için bu kılavuzun *juice pack kılafınızın şarj edilmesi* bölümlerine bakın.



Bu cihazın herhangi bir parçasını değiştirmeye çalışmayın.



Alıcı bu cihazın reşit olmayan bir kişi tarafından kullanılmasını amaçlıyorsa, ürünü satın alan yetişkin, reşit olmayan kişiye kullanımdan önce ayrıntılı bilgi verip uyarıda bulunmayı kabul eder. Bunun yerine getirilmemesinden alıcı sorumludur ve alıcı Üreticinin reşit olmayan bir kişinin tüm kasıtsız/uygunsuz kullanımından doğacak zararlarını tazmin etmeyi kabul eder.



Tüm ürünler kapsamlı bir kalite güvence kontrolünden geçirilmiştir. Cihazınızın aşırı sıcak olduğu, koku çıkardığı, şeklinin bozulduğu, aşındığı, kesik olduğu, normal olmayan bir işlev gerçekleştirdiği ya da sergilediği kanıdaysanız, derhal kullanmayı bırakıp Üreticiyle temasa geçin.



Pilleri hiçbir zaman çöpe atmayın. Pillerin çöpe atılması devlet ve eyalet yasa ve düzenlemelerine göre yasaya aykırıdır. Kullanılmış pilleri her zaman yerel pil geri kazanma merkezimize götürün.



Bu ürün, Kaliforniya eyaletince belirlendiği üzere kanser ve doğum kusuru veya üreme ile diğer zararlara yol açan kimyasal maddeler içermektedir.

Yasal

Bu ürün sadece uygun cihazlarla birlikte kullanılmak üzere üretilmiştir. Bu ürünün belirli cihazınızla uyumlu olup olmadığını belirlemek için lütfen cihazın ambalajını okuyun. Üretici, bu ürünün herhangi bir cihazda kullanılmasından kaynaklanacak hiçbir hasardan sorumlu tutulamaz.

Bu ürünün, tasarlandığı amaca uygun cihaz dışında herhangi bir cihaz ya da aksesuarla kasıtlı veya kasıtsız kullanılmasının ya da yanlış kullanılmasının sizde ya da herhangi bir üçüncü tarafta doğuracağı herhangi bir zarar için üretici size veya herhangi bir üçüncü tarafa karşı hiçbir şekilde sorumlu tutulamaz. Üretici, ürünün yukarıda belirtildiği gibi uygunsuz kullanımının sizde veya herhangi bir üçüncü tarafta doğuracağı hasardan sorumlu tutulamaz. Ürünün amaçlanmamış bir cihazla kullanılmasından sorumlu olmanız ve bu kullanımdan hasar doğması halinde, Üreticiyi üçüncü taraf(lar)ın karşılaştacağı zararlar konusunda tazmin etmeyi kabul ediyorsunuz.

mophie, juice pack, charge force, Stay Powerful, beş halka tasarımı ve mophie logosu, mophie, inc. şirketinin ticari markalarıdır. Samsung ve Galaxy S, Samsung Electronics Co., Ltd. şirketinin ticari markalarıdır. "Designed for Samsung", bir elektronik aksesuarın özellikle bir Samsung cep telefonuna bağlanmak üzere tasarlandığı ve geliştiricisi tarafından

Samsung performans standartlarına uygunluğunun onaylandığı anlamına gelmektedir. Samsung, bu cihazın çalışmasından ya da güvenlikle ilgili veya düzenleyici standartlara uygunluğundan sorumlu değildir. IKEA marka işareti, Inter IKEA Systems B.V. Firmasının tescilli ticari markasıdır. Tüm hakları saklıdır. Patentler: mophie.com/patents.

Bu cihaz, FCC Kuralları Bölüm 15 ve IC Kuralları RSS-Gen Bölümüne uygundur. Kullanımı bu iki koşula bağlıdır: (1) Bu cihaz zararlı parazite neden olmamalıdır ve (2) bu cihaz istenmeyen işleve neden olacak parazit de dahil, her türlü parazit alışıını kabul etmelidir.

NOT: Bu cihaz FCC Kuralları 15. bölüm uyarınca test edilmiş ve B Sınıfı dijital cihazların sınırlarına uygun olduğu belirlenmiştir. Bu sınırlamalar konut olarak kullanılan bir binadaki zararlı parazitlere karşı uygun bir koruma sağlanması amacıyla belirlenmiştir. Bu cihaz radyo frekans enerjisi oluşturur, kullanır ve yayabilir, talimatlara uygun kurulmadığında ya da kullanılmadığında radyo iletişimde zararlı parazite neden olabilir. Ne var ki, belirli bir kurulumda parazit olmayacağı garanti edilemez.

Bu cihaz radyo veya televizyon sinyal alımlarında zararlı parazitlere neden oluyorsa bu durum cihaz açılıp kapandığında belirlenebilir ve kullanıcının aşağıdaki önlemlerden biri veya birkaçını kullanarak paraziti düzeltmesi beklenir:

- Alıcı anteni yeniden yönlendirin ya da yerini deęiřtirin.
- Ekipman ve alıcı arasındaki mesafeyi artırın.
- Ekipmanı alıcının baęlı olduęu řebekeden farklı bir řebekedeki prize baęlayın.
- Yardım için bayiye ya da deneyimli bir teknisyene bařvurun.

UYARI: Federal Haberleřme Mevzuatı'nın 15. bölümündeki B Sınıfı dijital cihaz sınırlarına uymak için, bu cihazın onaylı çevre birimleri ve zırhlı kablolarla kullanılması zorunludur. Tüm çevre birimlerinin zırhlı ve topraklı olması gerekir. Onaysız çevre birimleri ve zırhsız kablolarla kullanmak radyo ve sinyalde parazite neden olabilir.

TADİLAT: Bu cihaz üzerinde yapılacak herhangi bir deęiřiklik ya da tadilat garantiyi hükümsüz kılabılır.

ようこそ

このたびは、Samsung Galaxy S7またはS7 edge用のmophie **juice pack**バッテリーケースをお買い求めいただき、ありがとうございます。**juice pack**ケースはスマートフォンを常に保護しながら、1日中外出するのに十分な充電が可能のため、電源コンセントを探す必要はありません。このワイヤレス充電機能を使うと、**juice pack**ケースとスマートフォンの充電が非常に簡単です。**juice pack**ケースをワイヤレス充電ベースの上に置くだけです。

パッケージの内容

- Samsung Galaxy S7またはS7 edge用mophie **juice pack**バッテリーケース
- Micro USBケーブル
- パススルーヘッドフォンアダプター

機能

mophie **juice pack**バッテリーケースのリチウムポリマーバッテリーは、お使いのスマートフォンのバッテリーの寿命を何時間も延ばし、音楽、通話、ネットサーフィン、メール送信をさらに楽しめます。また、ハードシェルケースで保護された快適な人間工学に基づくデザインを採用しています。

juice packがいかにすばらしいか、その理由をいくつかご説明します。

- ・ ワイヤレス充電—**juice pack**ケースをワイヤレス充電ベースの上に置くだけで、すぐに充電が始まります。
- ・ **charge force**テクノロジーを採用したmophie充電器で充電する際は、**juice pack**ケースにより自動的に位置合わせが行われ、正しく充電することができます。
- ・ (一呼吸する) 人間工学に基づいたぴったりにフィットするデザインを採用し、優れた耐衝撃性を備え、Galaxy S7またはGalaxy S7 edge用のケースとバッテリーが1つになっています。
- ・ 全面保護ケースの内部にゴム引き支持ポイントがあるので耐衝撃性が高く、スマートフォンを落下の衝撃から守ります。
- ・ ステータスボタンを2秒間押すと、必要なときにいつでもスマートフォンを充電できます。ただし、スタンバイモードでもスマートフォンの全面保護ケースとして機能します。
- ・ Priority+ワイヤレス充電により、**juice pack**ケースの充電を開始する前に、まずスマートフォンに充電します。
- ・ LED光源4つを備えたステータス・インジケータで、電池残量を一目で確認。充電状態や現在のバッテリー寿命を把握できます。お出かけ前にチェックが重要!
- ・ 500回以上のフル周期の充電が可能。当社のケースは耐久性に優れており、より長くご愛用いただけます。

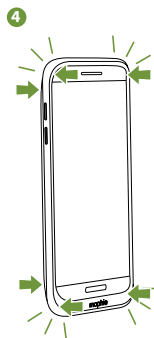
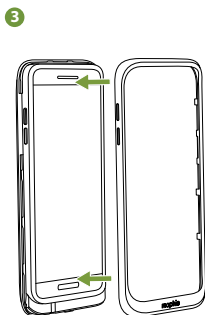
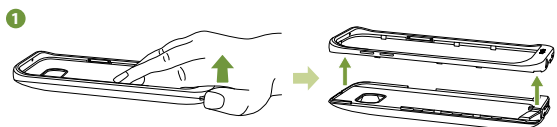
- ・ 内蔵のパススルーヘッドフォンアダプターにより、スマートフォンを**juice pack**ケースに入れた状態でどのような種類のヘッドフォンでも使用できます。
- ・ ショートや過充電、温度に対する保護機能が組み込まれており、安心して充電できます。安全第一です!

互換性


- ・ Galaxy S7用**mophie juice pack**バッテリーケースは、Samsung Galaxy S7スマートフォン専用に設計されています。その他の機器には使用しないでください。
- ・ Galaxy S7 edge用の**mophie juice pack**バッテリーケースは、Samsung Galaxy S7 edgeスマートフォン専用に設計されています。その他の機器には使用しないでください。
- ・ Galaxy S7またはGalaxy S7 edge用の**mophie juice pack**バッテリーケースはあらゆるQi対応ワイヤレス充電器からワイヤレスで充電可能で、Starbucks店内、Delta Air Linesの機内、ワイヤレス充電機能を持つIKEA製品、ワイヤレス充電に対応している一般車両など、その他のワイヤレス充電テクノロジーにも対応しています。

juice packケースの取り付け

1. juice packケースの背面を押し下げながら、親指で前面の角を押し上げ、ケース部分を外します。
2. ケースにぴったりと沿わせ、juice packケース背面の下部にあるコネクターの上にスマートフォンをまっすぐにスライドさせます。
3. juice packケースの前面を背面に合わせます。
4. 2つのjuice packケースのパーツを四隅すべてに押し込みます。ケースがそれぞれの隅にきちんと差し込まれると、パチンと音がします。

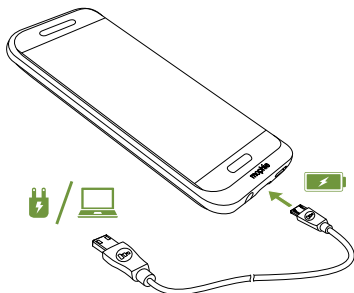


juice packケースを使用したスマートフォンの充電
スマートフォンの充電を開始するには、ステータス
ボタンを2秒間押します。



juice packケースの充電 (有線)

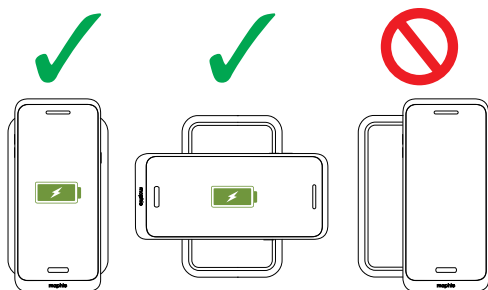
付属のMicro USBケーブルを使用し、コンピューター、またはスマートフォンに付属しているUSB電源アダプターのようなUSB出力を持つ電源に接続して、**juice pack**ケースを充電します。通常の充電は、わずか2~3時間でフル充電が可能です。



juice packケースの充電 (ワイヤレス)

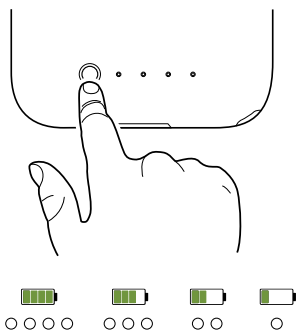
juice packケースはすべてのQi対応ワイヤレス充電器で機能し、ほとんどのブランドのワイヤレス充電ベースでワイヤレス充電が可能です。また、Starbucks店内、Delta Air Linesの機内、ワイヤレス充電機能を持つIKEA製品、ワイヤレス充電に対応している一般車両など、その他のワイヤレス充電テクノロジーにも対応しています。

充電を開始するには、juice packケースをワイヤレス充電ベースの上に置きます。充電ベースの説明書に従い、下図に示すようにjuice packケースが充電ベースの中央に置かれていることを確認してください。(mophie charge force製品で充電する際は、juice packケースにより自動的に位置合わせが行われ、正しく充電することができます。)



juice packケースの充電状態の確認

juice packケースのステータスボタンを短く押すと、ステータスLEDで充電レベルが表示されます。LEDが4つ点灯していればケースの充電が完了したことを示し、LEDが1つしか点灯していない場合はまだ空に近い状態です。お出かけ前にチェックが重要！



juice packバッテリーケースのお手入れ

- ・ juice packケースは濡らさないでください。湿気や腐食性物質を避けるようにしてください。
- ・ juice packケースのお手入れには、強い薬品、せっけん、または洗剤を使用しないでください。ケースは水で湿らせた柔らかい布で拭いてください。
- ・ ケースのUSBポートに糸くずやゴミが付かないようにしてください。エアダスターなどを定期的に使用して、ポートの開口部を掃除してください。

- ・ **juice pack**ケースを使用しない間は、3か月に1回充電してください。しまい込む場合は、まず1時間充電してください。

保証

mophieでは、最高品質の製品作りに専念しています。この裏付けとして、本製品には購入日から2年間の保証が付いています。この保証は、お客様に付与される法的権利に影響を及ぼすことはありません。購入証明として、購入時の領収書を保管してください。必ずmophie.comで製品を登録してください。製品を登録していない場合や購入証明書を提示できない場合は、保証が無効になることがあります。

例外および制限

明示的に記載されている限定保証、もしくは適用法により制限または禁止されている場合を除き、mophieは、明示あるいは黙示を問わず、品質、商品性、特定目的への適合性の保証を含むその他のいかなる保証についても明確に否認します。また、お客様は、mophie製品に関するいかなる保証不履行に起因する特別、偶発的、間接的、懲罰的、派生的な損害についても、mophieが責任を負わないことに明確に同意したものとします。前述の否認に関する普遍性に加え、この普遍性を制限することなく、本限定保証では、いかなる場合も、mophie製品内部・外部の電子機器または個人財産を交換したり、その代金を補償したりすることはありません。

カスタマーセンター

電話 : 1-888-8mophie

国際電話 : +1 (269) 743-1340

Web : www.mophie.com/cs

警告

この製品を使用する前にすべての使用説明書と注意事項をお読みください。この製品を不適切に使用すると、製品の破損、過度の熱、有毒ガス、引火や爆発の原因になることがあります、お客様（以後「購入者」）が被害を被っても、mophie llc（以後「メーカー」）は損害賠償の責任を負いません。

- ☠ 強烈な日差しによる熱など、高温環境下でデバイスを保管しないでください。火のそばや高温な環境にデバイスを置かないでください。
- ☠ 本デバイスに激しい落下、衝撃、擦り傷またはその他の衝撃が生じないように注意してください。なんらかの原因によるへこみ、刺し傷、破れ、変形、腐食など、デバイスに損傷がある場合は、使用を中止してください。メーカーにお問い合わせになるか、最寄りのバッテリーリサイクルセンターで適切な方法で処分してください。
- ☠ どのような方法でも、このデバイスを分解したり、別の目的で使用したり、改造したりしないでください。
- ☠ 機器の充電方法の手順について不明な点やご質問がある場合は、本マニュアルの **juice pack** ケースの充電の項目を参照してください。

- ☠ 本デバイスの部品は一切交換しないでください。
- ☠ 本デバイスをご購入者が未成年者に使用させる場合は、購入された成人の方は、未成年者が使用する前に詳細な説明や警告をすることに同意するものとします。これを怠った場合、購入者ご自身の責任となり、購入者は、未成年者による意図しない使用/誤用に対して当メーカーを免責することに同意するものとします。
- ☠ すべての製品は、徹底した品質保証検査を行っています。お使いのデバイスに、過度の発熱、異臭、変形、摩耗、切れ目、異常な症状が発生した場合は、直ちに製品の使用を完全に止め、当メーカーにお問い合わせください。
- ☠ バッテリーをごみとして廃棄しないでください。バッテリーをごみとして廃棄する行為は、州政府および連邦政府の環境関連の法規制に違反します。使用済みのバッテリーは、お近くのバッテリーリサイクルセンターへ持ち込んでください。
- ☠ この製品には、がん、先天性異常、または他の生殖系障害を引き起こすことがカリフォルニア州において知られている化学物質が含まれています。

法的記載

この製品は、適切なデバイスと組み合わせて使用するよう設計されています。お使いのデバイスのパッケージを参照して、この製品とお使いのデバイスに互換性があるかどうかを判断してください。当

メーカーは、本製品の使用によって生じるいかなるデバイスへの損害に対しても責任を負いません。

当メーカーはいかなる場合も、この製品と互換性がある適切なデバイス以外のデバイスやアクセサリとの併用については、この製品の意図した使用または意図しない使用、あるいは誤用の結果として、購入者または第三者が被る可能性があるいかなる損害についても、購入者または第三者に対して責任を負いません。当メーカーは、上記で概説したように、本製品の誤用の結果として、購入者または第三者が被る可能性があるいかなる損害についても責任を負いません。想定していないデバイスでの本製品の使用、およびそのような使用の結果として生じた損害の責任が購入者にある場合は、第三者に生じるいかなる損害についても当メーカーを免責することに同意するものとします。

mophie、juice pack、charge force、 Stay Powerful、5つの円のデザイン、およびmophieのロゴは、mophie, inc.の商標です。SamsungおよびGalaxy Sは、Samsung Electronics Co., Ltd. の商標です。「Made for Samsung」とは、電子アクセサリが特にSamsungの携帯電話との接続用に設計されており、Samsungが定める性能基準を満たしていることを開発者が保証していることを意味します。Samsungは、本デバイスの操作と、デバイスの安全性遵守および規制基準遵守について責任を負いません。IKEAワードマークはInter IKEA Systems B.V.の登録商標です。

All rights reserved. (無断複写・転載を禁じます。)
特許 : mophie.com/patents

本デバイスは、FCC規則パート15およびIC規則RSS-Genに準拠しています。操作は次の2つの条件が前提になります。(1)本デバイスは有害な干渉を発生させない。(2)本デバイスは、望ましくない動作を引き起こす可能性のある干渉をはじめ、受信したすべての干渉を受け入れなければならない。

注意 : 本装置はテストの結果、FCC規則パート15に従い、クラスBデジタルデバイスの規制に準拠していることが確認されています。これらの規制は、住宅での取り付けにおいて、有害な干渉から適正に保護することを目的としています。本装置は、無線周波エネルギーを発生し、使用し、放射する可能性があり、指示に従った設置と使用を行っていない場合は、無線通信に有害な干渉を起こすことがあります。ただし、特定の設置条件で干渉が発生しないという保証はありません。

本装置の電源のオン/オフ操作によって、本装置がラジオやテレビの受信に有害な干渉を起こすことが判明した場合は、次のいずれかの手段で干渉の修正を試みてください。

- 受信アンテナの向きまたは位置を変える。
- 装置と受信機の距離を離す。
- 受信機が接続されている回路とは別の回路のコンセントに装置を接続する。
- 販売店または経験豊富な技術者に相談する。

注意：FCC規則パート15に基づきクラスBデジタルデバイスの規制に準拠するためには、本デバイスでは認証された周辺機器および遮蔽ケーブルを使用する必要があります。すべての周辺機器は遮蔽し、接地する必要があります。保証されていない周辺装置や遮蔽されていないケーブルを使って操作を行うと、無線通信や受信に干渉を起こすことがあります。

改造：このデバイスに改良または改造を加えると保証が無効になる場合があります。

KO

인사말

Samsung Galaxy S7 또는 S7 edge용 mophie **juice pack** 배터리 케이스를 구입해 주셔서 감사합니다. 이 **juice pack** 케이스는 휴대폰을 항상 보호해주고 전원 콘센트를 찾을 필요 없이 하루 종일 이동하면서 사용하기에 충분한 전원을 공급합니다. 무선 충전 기능으로 **juice pack** 케이스와 전화기 재충전이 아주 쉬워졌습니다. 어느 무선 충전 받침이든 대부분 위에 간단히 **juice pack** 케이스를 올려 놓기만 하면 됩니다.

패키지 포함 내용

- Samsung Galaxy S7 또는 S7 edge용 mophie **juice pack** 배터리 케이스
- Micro USB 케이블
- 패스 스루 헤드폰 어댑터

특징

mophie **juice pack** 배터리 케이스의 리튬-폴리머 배터리는 뛰어난 내구성이 있는 하드 케이스로 인체 공학적이고 편리한 디자인을 제공하는 한편 rock, talk, surf and send 기능들을 이용할 수 있도록 수 시간 동안 사용자의 전화기 배터리 수명을 연장시켜 줍니다.

다음은 **juice pack** 케이스가 중요한 몇 가지 이유입니다.

- 무선 충전—어느 무선 충전 받침이든 대부분 위에 간단히 **juice pack** 케이스를 올려 놓으면 재충전이 바로 시작됩니다.
- **Charge force** 기술이 탑재된 mophie 충전기에서 충전을 하는 경우, **juice pack** 케이스가 자동으로 정렬이 되어 적절하게 충전됩니다.
- 인체 공학적이고 꼭 맞으며 완벽한 보호를 제공하는 충격 방지 케이스와 일체형 배터리는 Galaxy S7 또는 Galaxy S7 edge 용으로 만들어졌습니다.
- 고충격 보호부가 고무 재질로 전체 케이스 안에 들어 있어 전화기를 놓치거나 심하게 떨어뜨리는 경우에도 전화기를 보호해줍니다.
- 필요할 때마다 상태 버튼을 2초간 누르면 전화기를 충전할 수 있습니다. 그러나 대기 모드에 있을 때도 휴대폰은 케이스로 완벽하게 보호됩니다.
- **juice pack** 케이스가 재충전을 시작하기 전에 Priority+ 무선 충전이 전화기에 전원을 먼저 공급합니다.
- 네 개의 LED 상태 표시등이 내장되어 배터리 전원을 한 눈에 보여 줍니다. 충전 상태와 현재 배터리 수명을 추적할 수 있습니다. 외출하기 전에 확인하세요!

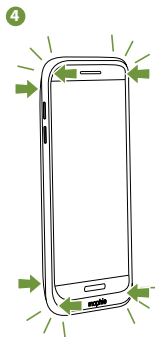
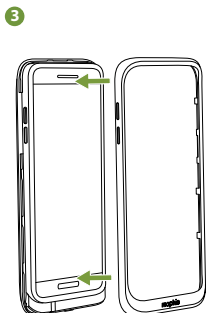
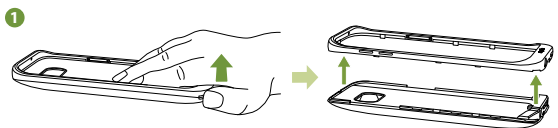
- 100% 충전을 기준으로 500회 이상 충전할 수 있습니다. 본 케이스를 통해 오래 전원이 공급되므로 더 오랫동안 더 많은 일을 하실 수 있습니다.
- 포함된 패스 스루 헤드폰 어댑터를 사용하면 전화기가 **juice pack** 케이스에 들어 있는 동안 어떠한 스타일의 헤드폰이든 사용할 수 있습니다.
- 합선, 과충전, 과열 방지를 해주기 때문에 마음 놓고 충전할 수 있습니다. 안전을 먼저 생각합니다!

호환성


- Galaxy S7용 **mophiejuicepack** 배터리 케이스는 Samsung Galaxy S7 전화기용 단독으로만 사용할 수 있도록 설계되었습니다. 본 제품을 다른 장치와 함께 사용하려고 시도하지 마십시오.
- Galaxy S7 edge용 **mophie juice pack** 배터리 케이스는 Samsung Galaxy S7 edge 전화기용 단독으로만 사용할 수 있도록 설계되었습니다. 본 제품을 다른 장치와 함께 사용하려고 시도하지 마십시오.
- Galaxy S7 Galaxy S7 edge용 **mophie juice pack** 배터리 케이스는 어떠한 Qi 호환 무선 충전기에서도 충전되며 Starbucks 매장, Delta Air Lines 기내, 무선 충전 기능이 있는 IKEA 제품과 무선 충전 기능을 지원하는 차량 같은 다른 무선 충전 기술과도 호환됩니다.

juice pack 케이스 설치

1. juice pack 케이스 뒷면을 잡은 상태에서 엄지로 앞 모서리를 당겨 케이스 섹션을 분리합니다.
2. 케이스에 대고 전화기를 juice pack 케이스 바닥의 커넥터에 똑바로 밀어 넣습니다.
3. juice pack 케이스 전면부를 후면부에 맞춥니다.
4. 4개 모서리에서 두 juice pack 케이스 절반을 누릅니다. 성공적으로 닫히면 케이스의 각 모서리에서 “찰칵”하는 소리가 들립니다.

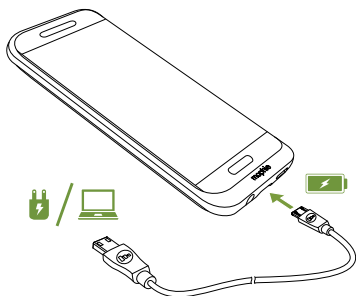


juice pack 케이스를 사용하여 전화기 충전
휴대폰 충전을 시작하려면 2초 동안 상태 버튼을
누릅니다.



juice pack 케이스 충전(유선)

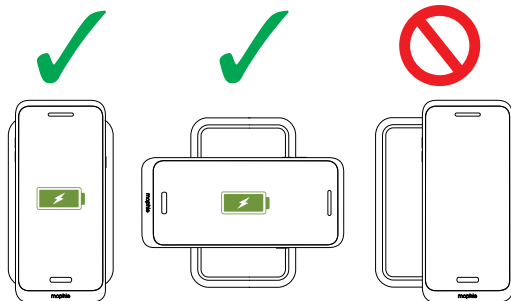
제공된 micro-USB 케이블을 컴퓨터에 연결하거나
전화기에 같이 제공된 USB 전원 어댑터 같은
USB 출력이 있는 전원에 연결하여 **juice pack**
케이스를 충전하십시오. 최대 전력을 위해서는
2~3시간이면 충전이 됩니다.



juice pack 케이스 충전(무선)

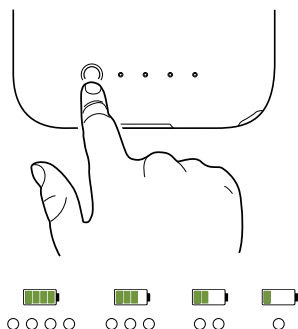
juice pack 케이스는 모든 Qi 호환 무선 충전기와 작동하며 많은 브랜드의 무선 충전 받침에서 무선으로 충전됩니다. 또한 Starbucks 매장, Delta Air Lines 기내, 무선 충전 기능이 있는 IKEA 제품과 무선 충전 기능을 지원하는 차량 같은 다른 무선 충전 기술과도 호환됩니다.

충전을 시작하려면 **juice pack** 케이스를 무선 충전 받침에 올려 놓으십시오. 충전 받침의 사용법을 따르고 **juice pack** 케이스가 아래 그림과 같이 충전 받침 가운데에 놓이도록 하십시오. (mophie charge force 제품에서 충전을 하는 경우, **juice pack** 케이스가 자동으로 정렬이 되어 적절하게 충전됩니다.)



juice pack 케이스의 충전 상태 확인

juice pack 케이스의 상태 버튼을 잠깐 누르면 상태 LED가 충전 레벨을 표시합니다. 4개의 LED는 케이스가 완전 충전된 상태를 나타내며, 1개의 LED는 전력이 거의 비어 있음을 의미합니다. 외출하기 전에 확인하세요!



juice pack 배터리 케이스 관리하기

- **juice pack** 케이스를 습기와 부식 물질로부터 차단하여 보관하십시오.
- **juice pack** 케이스를 강력한 화학물질, 비누 또는 세제로 세척하지 않도록 하십시오. 부드러운 천을 물에 적셔서 케이스를 닦으십시오.
- 케이스의 USB 포트가 섬유 먼지 등으로 오염되지 않게 하십시오. 압축 공기 캔을 정기적으로 사용하여 포트 입구를 깨끗하게 하십시오.

- 사용하지 않을 때는 3개월마다 **juice pack** 케이스를 재충전해 주십시오. 제품을 보관하시려면 1시간 동안 먼저 충전해 주십시오.

보증

mophie는 최고 품질의 제품을 만들기 위해 최선을 다하고 있습니다. 제품 지원을 위해 본 제품은 구매일로부터 2년 동안 보증됩니다. 이 보증은 귀하가 보유할 수도 있는 다른 법적 권리에 영향을 미치지 않습니다. 구입 영수증을 구입 증빙 자료로 보관하십시오. mophie.com에서 제품을 등록해야 합니다. 제품의 미등록 및/또는 구입 증빙 자료 미제공 시 보증 대상에서 제외될 수 있습니다.

예외 및 제한 사항

mophie는 명시된 제한 보증 또는 적용 법률에 의해 제약 또는 금지된 범위까지를 제외하고 품질, 상품성 또는 특정한 목적에 대한 적합성을 비롯해 명시적이거나 암묵적인 특정한 기타 모든 보증을 명백히 부인하고 사용자는 mophie가 어떠한 mophie 제품에서 어떠한 종류의 보증 위반으로 인한 특별한, 우발적, 간접적, 징벌적 또는 결과적 손해에 대해 책임을 지지 않는다는 데 명백히 동의합니다. 전술한 책임 거부에 대한 일반성에 더하여, 그리고 이를 제한함 없이 본 제한 보증은 어떠한 경우에도 mophie 제품 내, 외부의 전자장치나 개인 재산의 교체나 비용을 보상하지 않습니다

고객 서비스

전화: 1-888-8mophie

해외: +1 (269) 743-1340

웹: www.mophie.com/cs

경고

본 제품을 사용하기 전에 모든 지침과 경고를 읽어 보시기 바랍니다. 제품을 부적절하게 사용하면 제품 손상, 발열, 유독 가스, 화재 또는 폭발이 발생할 수 있으며, 이러한 손상에 대한 책임은 mophie llc(“제조업체”)가 아닌 사용자(“구매자”)에게 있습니다

- ☹ 장치의 고온 환경(강한 태양열에 의해 발생하는 열 또는 기타 형태의 열원 포함)에서 보관하지 마십시오. 장치를 화염이나 매우 뜨거운 기타 환경에 두지 마십시오.
- ☹ 심한 떨어뜨림, 부딪힘, 마모 또는 장치에 대한 기타 충격에 주의하십시오. 어떠한 원인으로든 찌김, 구멍 뚫림, 찢김, 변형 또는 부식과 같이 장치가 손상된 경우, 사용을 중단하십시오. 제조업체에 문의하거나 현지 배터리 재생 센터에서 적절한 방법으로 폐기하십시오.
- ☹ 본 장치를 분해 또는 용도를 변경하거나 어떤 식으로든 바꾸지 마십시오.
- ☹ 장치를 충전하는 다양한 방법에 대한 질문 사항이나 지침은 본 설명서의 *juice pack* 케이스 충전 섹션을 참조하십시오.

- 이 장치의 어떠한 부품도 교체하지 마십시오.
 구매자가 본 제품을 미성년자가 사용하도록
 구매 시, 제품을 구매하는 성인은 사용하기에
 앞서 미성년자에게 자세한 지침과 경고를
 설명해주는 것에 동의합니다. 이 의무를
 소홀히 할 경우 미성년자에 의한 의도하지
 않은 사용이나 오용에 대하여 전적으로
 구매자가 책임을 지며 제조업체의 책임을
 면제하는 데 동의합니다.
- 모든 제품은 철저한 품질관리(QA) 검사를
 거쳤습니다. 제품이 발열이 심하거나 냄새가
 나거나 변형, 마모, 절단되거나 이상 증상을
 보이는 경우 즉시 모든 제품 사용을 중단하고
 제조업체에 연락하십시오.
- 배터리를 쓰레기통에 버리지 마십시오.
 배터리를 쓰레기통에 버리는 행위는 주 및
 연방 환경법과 규정에 위배됩니다. 사용한
 배터리는 항상 지역 배터리 재활용 센터에
 가져가십시오.
- 이 제품은 캘리포니아 주에서 암과 선천성
 결함 또는 기타 생식 기능 문제를 유발하는
 것으로 알려진 화학 물질을 포함하고
 있습니다.

법적 사항

본 제품은 적절한 장치에만 연결하여 사용하도록
 제작되었습니다. 사용하는 장치의 포장을
 참고하여 이 제품이 사용자의 특정 장치와
 호환되는지 여부를 확인하시기 바랍니다.

제조업체는 본 제품의 사용으로 인해 발생하는 사용자 장치 손상에 대해 어떠한 책임도 지지 않습니다.

제조업체는 본 제품과 함께 사용하도록 설계된 적절한 장치 이외의 장치나 액세서리와 관련된 의도되거나 의도되지 않은 본 제품의 사용 또는 오용으로 인해 사용자나 제3자에게 야기될 수 있는 손해에 대해 사용자나 제3자에게 어떠한 경우에도 책임이 없습니다. 제조업체는 상기에 설명된 본 제품의 오용의 결과로 사용자나 제3자에게 야기될 수 있는 손해에 대하여 책임을 지지 않습니다. 의도하지 않은 장치를 본 제품에 사용하고 그러한 사용으로 인한 손상에 대해 사용자에게 책임이 있는 경우, 해당 결과로 발생한 제3자의 상해로부터 제조업체를 면책하는 데 동의합니다.

mophie, juice pack, charge force, Stay Powerful, 다섯 개의 원 디자인 및 mophie 로고는 mophie, inc.의 상표입니다. Samsung 및 Galaxy S는 삼성전자의 상표입니다. 'Designed for Samsung'이란 액세서리가 특별히 삼성 휴대전화에 연결될 수 있도록 설계되었으며, 삼성 성능 표준을 충족하였음을 개발자가 인증한다는 의미입니다. 삼성은 본 장치의 작동 또는 안전 및 규제 기준 준수에 책임을 지지 않습니다. IKEA 워드마크는 Inter IKEA Systems B.V.의 등록상표입니다. 모든 권리 보유. 특허: mophie.com/patents.

이 장치는 FCC 규정의 15항 및 IC 규정의 RSS-Gen을 준수합니다. 이 장치는 다음 두 가지 조건에서 작동합니다: (1) 이 장치는 유해한 간섭을 발생시키지 않습니다. 그리고 (2) 이 장치는 원치 않는 작동을 일으킬 수 있는 간섭을 포함하여 수신되는 모든 간섭을 허용해야 합니다.

참고: 이 장비는 테스트를 거쳐 FCC 규정의 15항에 따라 클래스 B 디지털 장치에 대한 제한을 준수하는 것으로 입증되었습니다. 이러한 제한은 주거 시설에서 설치 시 유해한 간섭으로부터 적절한 보호를 제공하기 위한 것입니다. 이 장비는 고주파 에너지를 발생, 사용 및 방출할 수 있으며, 지침에 따라 설치 또는 사용하지 않을 경우 무선 통신에 유해한 간섭을 일으킬 수 있습니다. 그러나 특정 설치 시 간섭이 발생하지 않음을 보장하지는 않습니다.

이 장비가 라디오 또는 텔레비전 수신에 유해한 간섭을 야기하는 경우(장비를 끄고 켜으로써 확인할 수 있음), 사용자는 다음 방법 중 하나 이상을 사용하여 간섭을 해결할 수 있습니다.

- 수신 안테나의 방향을 조정하거나 위치를 변경합니다.
- 장비와 수신기 사이의 간격을 늘립니다.
- 장비를 수신기가 연결되어 있는 회선이 아닌 다른 회선의 콘센트에 연결합니다.
- 판매업체나 숙련된 기술자에게 문의하여 도움을 요청합니다.

주의: FCC 규칙 파트 15에 의거 클래스 B 디지털 장치에 대한 제한 사항을 준수하려면 이 장치를 인증된 주변 장치 및 차폐 케이블과 함께 사용해야 합니다. 모든 주변 장치를 차폐 및 접지해야 합니다. 인증 받지 않은 주변 기기 또는 비차폐 케이블과 사용할 경우 무선 또는 수신에 간섭을 일으킬 수 있습니다.

개조: 본 장치를 변경하거나 개조할 경우 보증 대상에서 제외될 수 있습니다.

欢迎阅读

非常感谢您购买适用于Samsung Galaxy S7 或 S7 edge的mophie **juice pack** 电池保护壳。您的 **juice pack** 保护壳向手机提供日常保护及足够全天使用的电力，无需费力寻找外设电源。其无线充电能力让您的 **juice pack** 保护壳及手机充电变得无比简单，只需把 **juice pack** 保护壳放在任何无线充电基座上即可充电。

包装内容

- 适用于Samsung Galaxy S7 或 S7 edge的 **mophie juice pack** 电池保护壳
- 微型USB 数据线
- 转接耳机适配器

特点

您 **mophie juice pack** 电池外壳的锂聚合物电池将您手机的电池寿命延长数个小时，提供更多电力让您来娱乐、通话、上网及发送信息。同时，**mophie juice pack** 采用舒适的人体工程设计，并使用硬质外壳提供完全的机身保护。

juice pack 保护壳是一个伟大产品的原因：

- 无线充电— 只需将 **juice pack** 保护壳放在任何无线充电基座上即可开始充电。
- 当使用具有 **charge force** 技术的 **mophie** 充电器进行充电，**juice pack** 保护壳将自动适配适当的充电方式。

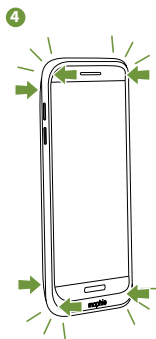
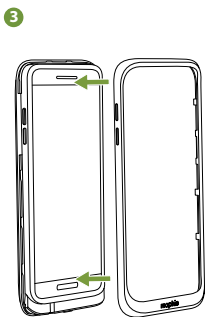
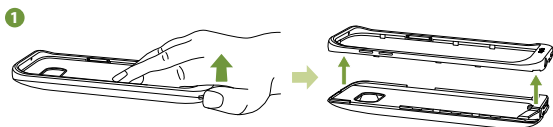
- （深呼吸放松）采用保护壳与电池一体化的设计，符合人体工程学、尺寸适体并具有全面的抗冲击保护性能，适用于Galaxy S7 或 Galaxy S7 edge机型。
- 具备强大的抗冲击性能，保护壳内置经橡胶处理支点，在您的手机跌落及重重地摔落时，能够向机身提供无死角的保护。
- 您在任何需要的时候，对状态键按压两秒钟即可充电。然而，即使在待机状态，您的手机仍然能够获得全方位保护。
- Priority+无线充电技术能够在向juice pack保护壳充电之前，优先向您的手机充电。
- 您可通过四个LED灯组成状态显示器，来了解剩余电量。您能够掌握充电状态及当前电池寿命。最好在外出前了解这些情况。
- 可重复完全充电五百次以上。我们的保护壳经久耐用，能够让您享受更多的使用时间。
- 配有一款转接耳机适配器，令您手机放在juice pack保护壳中时，仍可以使用任何类型的耳机。
- 设置短路、过度充电及温度保护，以便您能够放心充电。安全第一！

兼容性

- 适用于Galaxy S7 的mophie **juice pack**电池保护壳设计用于并仅拟用于Samsung Galaxy S7 手机。请不要将其用于任何其他设备。
- 适用于Galaxy S7 edge 的mophie **juice pack** 电池保护壳设计用于并仅拟用于Samsung Galaxy S7 edge手机。请不要将其用于任何其他设备。
- 适用于Galaxy S7 Galaxy S7 edge 机型的mophie **juice pack** 电池保护壳将可使用任何Qi兼容的无线充电器进行无线充电，亦可与其他无线充电技术兼容，如星巴克店铺或达美航空公司班机、具有无线充电功能的宜家产品以及支持无线充电的家用汽车中所使用者。


如何安装 *juice pack* 保护壳

1. 握住 *juice pack* 保护壳的背部，使用拇指提拉保护套的上角，将保护壳的上下两端分离开。
2. 将您的手机平直放在 *juice pack* 保护壳下端并向下滑动插入底部的连接器中。
3. 将 *juice pack* 保护壳上端与下端连接起来。
4. 挤按 *juice pack* 保护壳上下端的所有四个角。成功闭合时，保护壳的各角会发出“啪嗒”声。



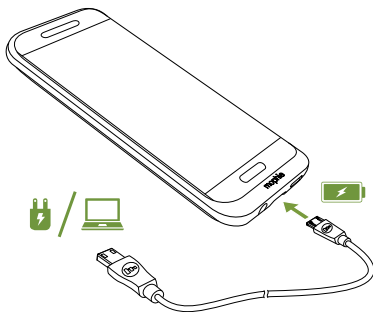
使用 **juice pack** 保护壳为手机充电

按住状态按钮两秒钟，即可开始为手机充电。



为您的 **juice pack** 保护壳（有线）充电

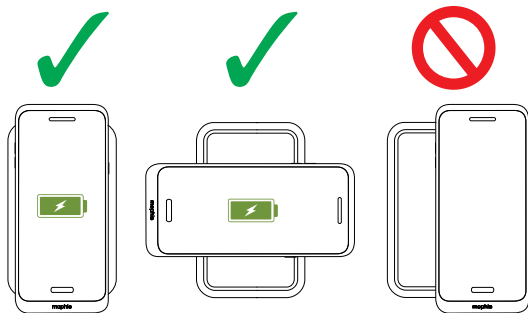
如果使用包装内提供的微型USB数据线为 **juice pack** 保护壳充电，要将该数据线连接至电脑或任何拥有USB输出口的电源，如您手机中包含的USB墙式适配器。充满电一般仅需两到三个小时。



为您的 **juice pack** 保护壳（无线）充电

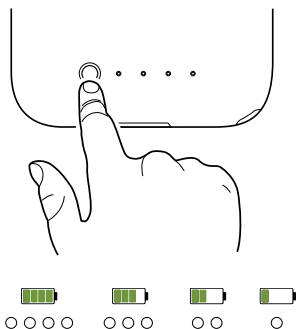
您的 **juice pack** 保护壳可以使用所有 Qi 兼容的无线充电器，并能够通过大部分品牌的无线充电基座无线充电。其亦与其他无线充电技术兼容，如星巴克店铺或达美航空公司班机、具有无线充电功能的宜家产品以及支持无线充电的家用汽车中所使用者。

将 **juice pack** 保护壳放在无线充电基座上即可开始充电。使用时应遵照充电基座的说明，并确保 **juice pack** 保护壳放在充电基座的中间（如下图所示）。（当使用 **mophie charge force** 产品充电时，**juice pack** 保护壳将自动适配适当的充电方式。）



检查您 **juice pack** 保护壳的充电状态

短暂按住您 **juice pack** 保护壳的状态按钮，状态LED灯将显示其充电程度。四个LED灯全亮表示已充满，而仅一个LED灯亮表示电量已快耗尽。在外出前请先了解电量情况！



妥善保管您的 **juice pack** 电池保护壳

- 将 **juice pack** 保护壳存放在干燥之处，切勿受潮，避免接触腐蚀性物质。
- 请勿使用刺激性化学物质、肥皂或清洁剂清理 **juice pack** 保护壳。请使用稍稍蘸水的软布擦拭。
- 确保保护壳的USB端口未受线头或其他碎屑污染。定期使用灌装空气产品，以确保端口清洁。
- 如果放置不用，请每三个月对 **juice pack** 保护壳充电一次。如果您准备将其搁置起来，应先充电一个小时。

保修

mophie 致力于竭尽所能制造最佳质量的产品。为此，此产品自购买之日起可享有 两年保修服务。本保修不影响您可能享有的任何法定权利。应保留购买收据副本作为购买凭据。务必在 mophie.com 上注册您的产品。未进行产品注册及/或无法提供购买凭证可能会导致保修无效。

例外与限制

除明确规定的有限保修外，或者在相关法律所限制或禁止的范围内，mophie 明确否认做出任何其他明示或默示保证，包括任何质量保证、适销性或适合特殊用途之保证；同时，您特别同意 mophie 概不承担由于违背关于任何 mophie 产品的任何类型之保证而引起的任何特殊、偶然性、间接、惩罚性或结果性损坏之责。除此之外，在不限限制前述免责条款一般性的情况下，此有限保修在任何情况下均不包含 mophie 产品内置或外置的任何电子设备或个人财物的更换或此类成本。

客户服务

电话：1-888-8mophie

国际电话：+1 (269) 743-1340

网址：www.mophie.com/cs

警告信息

使用本产品前应阅读所有说明和警告。本产品的不当使用可能会导致产品损坏、过热、有毒气体、起火或爆炸，此类损失将由您（“购买者”）而不是 mophie llc（“制造商”）负责。

- ☠ 请勿将此设备放置于高温环境，包括强烈日光照射或其他热源的高热环境中。请勿将此设备投入火中或置于其他极热环境中。
- ☠ 小心避免设备的剧烈掉落、撞击、磨损或其他碰撞。如果设备因为任何原因出现任何损坏，例如凹痕、穿孔、撕裂、变形或腐蚀，请立即停止使用。联系制造商或到当地电池回收中心以适当的方式进行处理。
- ☠ 请勿拆卸本设备或尝试以任何方式用于其他用途或改装。
- ☠ 如果对本设备充电的各种方式存在疑问或如欲了解相关说明，请参阅本手册的为您的 **juice pack** 保护壳充电一节。
- ☠ 请勿尝试更换本设备的任何部件。
- ☠ 如果本设备由购买者提供给未成年人使用，则成人购买者同意在未成年人使用之前向其提供详细讲解及警告。如未做到上述要求，则由购买者独自承担责任，购买者同意保护制造商免于对未成年人对产品的非预期使用和不当使用承担责任。

- ☠ 所有产品均已经过严格的质量保障检验。如果您发现设备过热、散发异味、变形、磨损、有切口、正在经历或表现出异常，立即停止使用设备并联系制造商。
- ☠ 切勿将电池丢弃入垃圾堆。根据州及联邦环保法规要求，将电池丢弃于垃圾堆属违法行为。请确保将旧电池交到当地的电池回收中心。
- ☠ 本产品包含加利福尼亚州已知可导致癌症和导致出生缺陷或其他生殖损害的化学品。

法律事项

此产品仅限与相应设备配合使用。请查看您的设备包装，以确定此产品是否与您的特定设备兼容。制造商对使用本产品对任何设备造成的任何损坏概不负责。

对于有意、无意或以不当方式将本产品用于与其设计适用设备之外的任何其他设备，从而给您或任何第三方造成的任何损失，制造商概不负责。对于您或任何第三方因上述原因对误用此产品而遭受的任何损失，制造商概不负责。如果是您造成本产品与不兼容的设备一起使用并由此引起损坏，则您同意制造商对于因此导致的任何第三方伤害不承担任何责任。

mophie、juice pack、charge force、Stay Powerful、五环设计图和 mophie 标志均是 mophie, inc. 的商标。Samsung 和 Galaxy S 均是 Samsung Electronics Co., Ltd. 的商标。“三星专用”意即该配件专为与

三星手机连接而设计，且经开发商认证符合三星的产品性能指标。三星对此设备的运行及其在安全和监管标准方面的合规性概不负责。IKEA（宜家）文字商标是Inter IKEA Systems B.V的注册商标。保留所有权利。专利：mophie.com/patents。

本设备符合美国联邦通信委员会 (FCC) 第 15 款之规定以及加拿大工业部 RSS-Gen 条例。操作应符合以下两项条件：(1) 本设备不得造成有害干扰；(2) 本设备必须接受收到的任何干扰，包括可能引起非正常操作的干扰。

注意：本设备已经测试，根据美国联邦通信委员会 (FCC) 第 15 款规定，本设备符合 B 级数字设备之相关界定。这些限制旨在对住宅装置中的有害干扰提供合理保护。本设备产生、使用且可能辐射出无线电频率能量，并且如果不按照说明安装和使用，可能会对无线电通信产生有害干扰。然而，无法保证这种干扰不会发生于某个特定装置。

如果本设备确实对无线电或电视接收产生有害干扰（可通过开、关设备来确定），我们提倡用户尝试通过以下一种或几种措施来修正干扰：

- 调整或重新安置接收天线。
- 加大设备和接收器之间的距离。
- 将设备连接到接收天线所连接的不同电路插座上。
- 咨询经销商或资深技师寻求帮助。

警示： 为确保遵守联邦通信委员会 (FCC) 第 15 款对于 B 类数字设备的限制规定，此设备必须配合经认证的外围设备以及屏蔽电缆一起使用。所有外围设备必须屏蔽和接地。使用任何未获认证的外围设备或非屏蔽电缆进行操作可能会导致无线电或接收干扰。

改装： 对本设备的任何改动或改装均可能使其保修失效。

歡迎閱讀

非常感謝閣下購買適用於Samsung Galaxy S7 或 S7 edge的mophie juice pack電池保護殼。閣下的juice pack保護殼向手機提供日常保護及足夠全天使用的電力，無需費力尋找外設電源。其無線充電能力讓閣下的juice pack保護殼及手機充電變得無比簡單，只需把juice pack保護殼放在任何無線充電基座上即可充電。

包裝內容

- 適用於Samsung Galaxy S7 或 S7 edge的mophie juice pack電池保護殼
- 微型USB 數據線
- 轉接耳機適配器

特點

閣下mophie juice pack 電池外殼的鋰聚合物電池將閣下手機的電池壽命延長數個小時，提供更多電力讓閣下來娛樂、通話、上網及發送信息。同時，mophie juice pack採用舒適的人體工程設計，並使用硬質外殼提供完全的機身保護。

juice pack保護殼是一個偉大產品的原因：

- 無線充電— 只需將juice pack保護殼放在任何無線充電基座上即可開始充電。
- 當使用具有charge force技術的mophie充電器進行充電，juice pack保護殼將自動適配適當的充電方式。

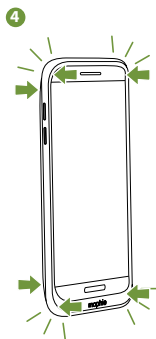
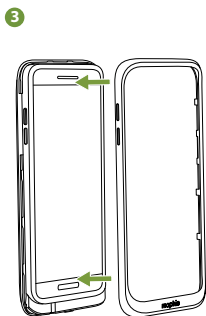
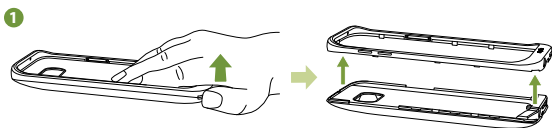
- （深呼吸放鬆）採用保護殼與電池一體化的設計，符合人體工程學、尺寸適體並具有全面的抗衝擊保護性能，適用於Galaxy S7 或 Galaxy S7 edge機型。
- 具備強大的抗衝擊性能，保護殼內置經橡膠處理支點，在閣下的手機跌落及重重地摔落時，能夠向機身提供無死角的保護。
- 閣下在任何需要的時候，對狀態鍵按壓兩秒鐘即可充電。然而，即使在待機狀態，閣下的手機仍然能夠獲得全方位保護。
- Priority+無線充電技術能夠在向juice pack保護殼充電之前，優先向閣下的手機充電。
- 閣下可通過四個LED燈組成狀態顯示器，來瞭解剩餘電量。閣下能夠掌握充電狀態及當前電池壽命。最好在外出前瞭解這些情況。
- 可重複完全充電五百次以上。我們的保護殼經久耐用，能夠讓閣下享受更多的使用時間。
- 配有一款轉接耳機適配器，令閣下手機放在juice pack保護殼中時，仍可以使用任何類型的耳機。
- 設置短路、過度充電及溫度保護，以便閣下能夠放心充電。安全第一！

兼容性


- 適用於Galaxy S7 的mophie juice pack電池保護殼設計用於並僅擬用於Samsung Galaxy S7 手機。請不要將其用於任何其他設備。
- 適用於Galaxy S7 edge 的mophie juice pack電池保護殼設計用於並僅擬用於Samsung Galaxy S7 edge手機。請不要將其用於任何其他設備。
- 適用於Galaxy S7 Galaxy S7 edge 機型的mophie juice pack 電池保護殼將可使用任何Qi兼容的無線充電器進行無線充電，亦可與其他無線充電技術兼容，如星巴克店鋪或達美航空公司班機、具有無線充電功能的宜家產品以及支持無線充電的家用汽車中所使用者。

如何安裝juice pack保護殼

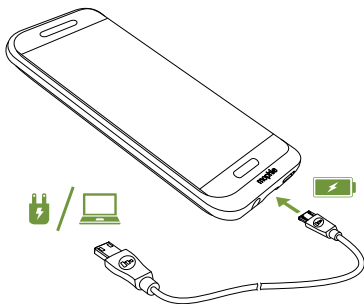
1. 握住 juice pack 保護殼的背部，使用拇指提拉保護套的上角，將保護殼的上下兩端分離開。
2. 將閣下的手機平直放在juice pack保護殼下端並向下滑動插入底部的連接器中。
3. 將juice pack保護殼上端與下端連接起來。
4. 擠按juice pack保護殼上下端的所有四個角。成功閉合時，保護殼的各角會發出「咁嗒」聲。



使用juice pack 保護殼為手機充電
按住狀態按鈕兩秒鐘，即可開始為手機充電。



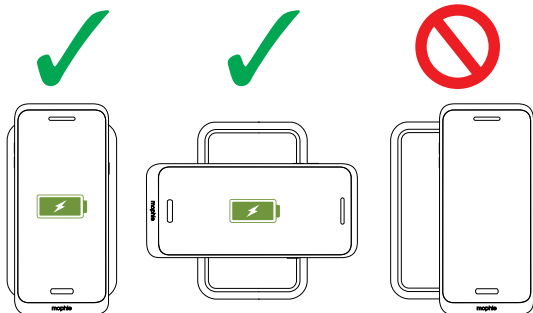
為閣下的juice pack保護殼（有線）充電
若使用包裝內提供的微型USB數據線為juice pack保護殼充電，要將該數據線連接至電腦或任何擁有USB輸出口的電源，如閣下手機中包含的USB牆式適配器。充滿電一般僅需兩到三個小時。



為閣下的juice pack保護殼（無線）充電

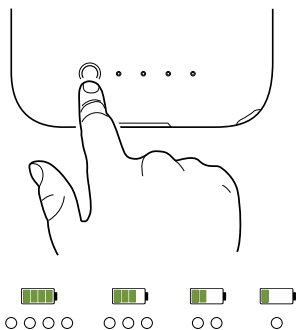
閣下的juice pack保護殼可以使用所有Qi兼容的無線充電器，並能夠通過大部分品牌的無線充電基座無線充電。其亦與其他無線充電技術兼容，如星巴克店鋪或達美航空公司班機、具有無線充電功能的宜家產品以及支持無線充電的家用汽車中所使用者。

將 juice pack 保護殼放在無線充電基座上即可開始充電。使用時應遵照充電基座的說明，並確保 juice pack 保護殼放在充電基座的中間（如下圖所示）。（當使用mophie charge force 產品充電時，juice pack保護殼將自動適配適當的充電方式。）



檢查閣下juice pack 保護殼的充電狀態

短暫按住閣下juice pack 保護殼的狀態按鈕，狀態LED燈將顯示其充電程度。四個LED燈全亮表示已充滿，而僅一個LED燈亮表示電量已快耗盡。在外出前請先瞭解電量情況！



妥善保管閣下的juice pack電池保護殼

- 將 juice pack 保護殼存放在乾燥之處，切勿受潮，避免接觸腐蝕性物質。
- 請勿使用刺激性化學物質、肥皂或清潔劑清理juice pack保護殼。請使用稍稍蘸水的軟布擦拭。
- 確保保護殼的USB端口未受線頭或其他碎屑污染。定期使用灌裝空氣產品，以確保端口清潔。
- 如果放置不用，請每三個月對juice pack保護殼充電一次。若閣下準備將其擱置起來，應先充電一個小時。

保養聲明

在 mophie，我們專注於盡最大努力製造最優質產品。作為對此的支援，本產品享受從購買之日起為期 兩年 年的保養服務。此保養服務不影響您可能有的任何法定權利。請保留您的購買收據作為購買證明。請謹記透過 mophie.com 註冊您的產品。未註冊您的產品和/或無法提供購買證明可能使保養失效。

除外情況與限制條款

除明確規定或在適用法律所限制或禁止之範圍內的有限保養外，mophie 明確拒絕明示及暗示的任何及所有其他保養，包括任何質素、適銷性或特定用途適用性的保養，並且您特別同意 mophie 對於違反任何 mophie 產品型號的任何保養條款所導致的任何特殊、意外、間接、懲罰性或衍生性損害概不負責。除了且在不限制上述免責聲明之通用性的情形，有限保養在任何情形下均不包含更換 mophie 產品內部或外部任何電子裝置或私人財產，或支付此類費用。

客戶服務

電話：1-888-8mophie

國際：+1 (269) 743-1340

網址：www.mophie.com/cs

警告

使用本產品前請閱讀所有說明和警告。不當使用本產品可能導致產品損壞、過熱、有毒廢氣、著火或爆炸，這些損害均由您（「購買者」）而非 mophie llc（「製造商」）負責。

- X-Ⓢ 勿將本裝置儲存於高溫環境之中，包括烈日強光照射或其他熱源造成的高溫環境。勿將裝置置於著火或其他過熱環境。
- X-Ⓢ 小心避免本裝置大力跌落、碰撞、磨損或其他影響。如果由於任何原因導致本裝置出現凹痕、穿孔、破裂、變形或腐蝕之類的任何損壞，請停止使用。請聯絡製造商或以適當方式將其棄置到您當地的電池回收中心。
- X-Ⓢ 勿以任何方式拆解或試圖改裝或修改本裝置。
- X-Ⓢ 若對本設備充電的各種方式存在疑問或如欲瞭解相關說明，請參閱本手冊的為閣下的 *juice pack* 保護殼充電一節。
- X-Ⓢ 勿嘗試替換本裝置的任何部件。
- X-Ⓢ 如果購買者欲將本裝置供未成年人使用，則購買本裝置的成人同意在使用前向此未成年人提供詳細說明和警告。否則所導致的責任均由購買者獨自承擔，且此購買者同意保障製造商免受由於未成年人的意外使用/誤用而導致的索賠。
- X-Ⓢ 所有產品均已經過全面質量保證檢查。如果您發現您的裝置過熱、散發氣味、變形、有磨損、切痕、顯示或表現異常，請立即完全停用並聯絡製造商。

- ✕ 切勿將電池棄置於垃圾箱。根據美國各州和聯邦環境法律和規範，將電池棄置於垃圾箱屬於不合法行為。用過的電池應棄置於您當地的電池回收中心。
- ✕ 本產品包含美國加州已知的一種化學品，會導致癌症和新生嬰兒缺陷或其他生育傷害。

法律聲明

本產品僅旨在搭配相應裝置使用。請參閱您的裝置包裝，以確定本產品是否與您的特定裝置相容。對於因使用本產品而對任何流動裝置造成的任何損害，製造商概不負責。

對於因使用 (無論故意或非故意) 或誤用本產品搭配本產品指定之適當裝置以外的任何裝置或配件，而對您或任何第三方造成任何損害，製造商對您或任何第三方概不負責。對於因上述誤用本產品之情形而對您或任何第三方造成的任何損壞，製造商概不負責。如果您負責將本產品搭配非指定裝置使用，且此類使用導致損害，則您同意製造商免受由此對任何第三方造成傷害的賠償責任。

mophie、juice pack、charge force、Stay Powerful、五環設計及 mophie 標誌是 mophie, inc. 的商標。Samsung 和 Galaxy S 是 Samsung Electronics Co., Ltd 的商標。「Made for Samsung」指專門設計用於連接 Samsung 手機，並已通過開發商認證且符合 Samsung 性能標準的電子配件。Samsung 對本裝置的運行或其安全與監管標準合規性概

不承擔責任。IKEA（宜家）文字商標是Inter IKEA Systems B.V的註冊商標。保留所有權利。專利：mophie.com/patents。

本裝置符合美國聯邦通訊委員會規定（FCC Rules）第 15 條及 IC 規定中的 RSS-Gen。操作時需符合以下兩種狀況：(1) 本裝置不會引起有害的干擾，以及 (2) 本裝置必須能承受所有遭遇的干擾，包括可能會引起操作不正常的干擾。

附註：本裝置經依照美國聯邦通訊委員會規定第 15 條進行測試，證明符合 B 級 (Class B) 數位裝置之限制條件。訂定這些限制乃為提供適當保護，以防止於住宅設施內使用本裝置時造成不良干擾。使用本裝置將會產生並釋出無線電波電能，如未依照說明進行安裝使用，將對無線電通訊產生不良干擾。但不保證本裝置之具體安裝一定不會產生干擾。

可藉由交替開啟和關閉本裝置，來判定本裝置是否對電台或電視接收造成不良干擾，若存在，使用者可透過以下一或多種方法試著解除此干擾：

- 調整接收天線的方向或位置。
- 拉開設備與接收器的距離。
- 將設備接到與接收器不同電路的插座上。
- 諮詢經銷商或有經驗的技術人員尋求幫助。

注意：為符合美國聯邦通訊委員會規定第 15 條 B 級行動裝置的限制，本裝置必須搭配經過認證的

周邊設備及屏蔽線纜。所有周邊設備必須屏蔽和接地。搭配未經認證的設備或未屏蔽電纜操作可能會導致電波或接收干擾。

修改聲明：本裝置的任何變更或修改可能使保養失效。

 STAY POWERFUL™