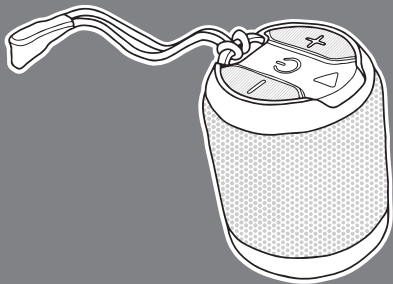


BRV-MINI™

LET'S GET STARTED!
COMMENÇONS TOUT DE SUITE!



((⏻)) **POWER** the BRV™-MINI "on" by holding the power button down for 2-3 seconds until you hear the audio cue.
Mettez le BRV™-MINI sous tension en maintenant le bouton d'alimentation enfoncé pendant 2-3 secondes jusqu'à ce que vous entendiez le signal audio.

((📱)) **PAIR** your speaker by toggling your mobile Bluetooth® settings to the "on" position. Tap "BRV™-MINI" to connect.
AJOUTEZ votre haut-parleur en basculant les paramètres Bluetooth® de votre téléphone mobile sur la position "on". Appuyez sur "BRV™-MINI" pour vous connecter.

((🎵)) **PLAY** the most beautiful sound ever. **MUSIC.**
JOUEZ le plus beau son qui soit. LA MUSIQUE.

type-c port for charging
port type-c de charge

power on / off (press and hold) /
smartphone assistant (double press)
mise sous tension / hors tension
(appuyer et maintenir enfoncé) /
assistant smartphone (double-appui)

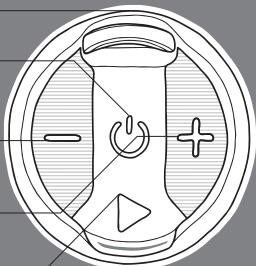
volume down / skip
backward (press and hold)
augmenter le volume / sauter
vers l'avant (appuyer et
maintenir enfoncé)

volume up / skip forward
(press and hold)
augmenter le volume / sauter vers
l'avant (appuyer et maintenir enfoncé)

play / pause / answer / end call /
Bluetooth® pairing (press and hold) /
stereo pairing* (double press)
lecture / pause / répondre / fin d'appel /
synchronisation Bluetooth® (appuyer
et maintenir enfoncé) / synchronisation
stéréo (appuyer deux fois)

*stereo pairing (double press primary speaker
+ press and hold secondary speaker)

*appariement stéréo (double pression sur le
haut-parleur principal + appuyez et maintenez
le haut-parleur secondaire)



ONLINE: braven.com



USER GUIDE: braven.com/support



SUPPORT: support@braven.com



PHONE: 1-877-9BRAVEN (1-877-927-2836)



REGISTER WARRANTY: braven.com/register



EN LIGNE : braven.com



GUIDE DE L'UTILISATEUR : braven.com/support



SUPPORT : support@braven.com



TÉLÉPHONE : 1-877-9BRAVEN (1-877-927-2836)

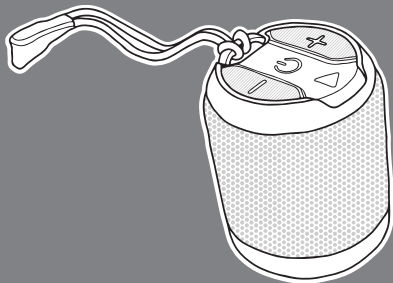


GARANTIE D'ENREGISTREMENT : braven.com/register



BRV-MINI™

¡COMENCEMOS!
VAMOS COMEÇAR!



((⏻)) **ENCIENDE** el BRV™-MINI presionando el botón de encendido durante dos o tres segundos hasta que escuches el sonido de aviso.

LIGUE o BRV™-MINI na posição ligado, mantendo o botão de energia pressionado por 2-3 segundos até ouvir o sinal de áudio.

((📱)) **EMPAREJA** tu altavoz activando la configuración de Bluetooth® de tu teléfono móvil. Selecciona "BRV™-MINI" para conectarte.

EMPARELHE o seu alto-falante alternando as configurações do seu dispositivo móvel Bluetooth® para a posição ligado. Toque em "BRV™-MINI" para conectar.

((🎵)) **REPRODUCE** el sonido más hermoso de todos los tiempos. LA MÚSICA.

OUÇA o som mais bonito de todos os tempos. MÚSICA.

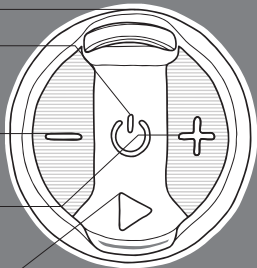
puerto tipo c para cargar
porta tipo c para carregamento

encender / apagar (mantener presionado) / asistente de teléfono inteligente (presionar dos veces)
ligar / desligar (pressione e segure) / assistente de smartphone (pressione duas vezes)

bajar volumen / retroceder (mantener presionado)
baixar volume / saltar para trás (pressione e segure)

subir volumen / adelantar (mantener presionado)
subir volume / saltar para frente (pressione e segure)

reproducir / hacer una pausa / responder / finalizar llamada / emparejamiento de Bluetooth® (mantener presionado) / emparejamiento estéreo (presionar dos veces)
reproduzir / pausar / atender / encerrar chamada / pareamento Bluetooth® (mantenha pressionada) / pareamento estéreo (pressione duas vezes)



* emparejamiento estéreo (doble prensa altavoz principal + mantenga pulsado el altavoz secundario)
** emparelhamento estéreo (duplo toque do alto-falante primário + pressione e segure o alto-falante secundário)*



EN LÍNEA: braven.com



GUÍA DEL USUARIO: braven.com/support



SOPORTE: support@braven.com



TELÉFONO: 1-877-9BRAVEN (1-877-927-2836)



REGISTRO DE LA GARANTÍA: braven.com/register



ONLINE: braven.com



GUIA DO USUÁRIO: braven.com/support



SUPORTE: support@braven.com



FONE: 1-877-9BRAVEN (1-877-927-2836)

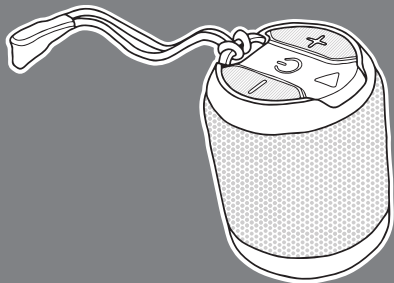


REGISTRO DE GARANTIA: braven.com/register



BRV-MINI™

COMINCIAMO! LASS UNS ANFANGEN!



- ⏻** **ACCENDI il BRV™-MINI** tenendo premuto il pulsante di alimentazione per 2-3 secondi, finché sentirai il segnale acustico.
EINSCHALTEN des BRV™-MINI indem der Ein- / Ausschalter 2-3 Sekunden lang gedrückt wird, bis der akustische Signalton zu hören ist.
- 📱** **ASSOCIA l'altoparlante** accendendo il Bluetooth® sul tuo dispositivo mobile. Seleziona "BRV™-MINI" per collegarlo.
VERBINDEN des Lautsprechers indem die Bluetooth®Einstellungen vom Mobiltelefon auf „Ein“ gestellt ist. Zum verbinden den „BRV™-MINI“ antippen.
- 🎵** **ASCOLTA il suono più bello di sempre. MUSICA.**
SPIEL den schönsten Sound aller Zeiten. MUSIK.

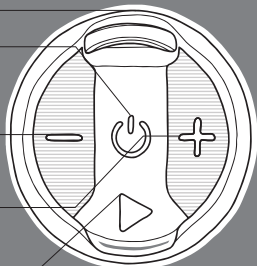
porta USB di tipo C per la ricarica
typ-C-Anschluss zum laden

accendi / spegni (premi e tieni
premuta) / assistente vocale dello
smartphone (premi due volte)
Ein- / Ausschalten (gedrückt halten)
/ Smartphone Assistant
(zweimal drücken)

volume giù / traccia precedente
(premi e tieni premuto)
Lautstärke verringern / rückwärts
springen (gedrückt halten)

volume su / traccia successiva
(premi e tieni premuto)
Lautstärke erhöhen / vorwärts
springen (gedrückt halten)

riproduci / metti in pausa / rispondi
/ termina la chiamata / collegamento
Bluetooth® (premi e tieni premuto) /
collegamento stereo (premi due volte)
play / pause / anruf annehmen / anruf
beenden / Bluetooth®-pairing (gedrückt
halten) / stereo-pairing (zweimal drücken)



* accoppiamento stereo (doppia pressione
dell'altoparlante primario + premere e
tenere premuto l'altoparlante secondario)
*stereo pairing (doppelklick auf den
Ppimärlautsprecher) + sekundärlautsprecher
gedrückt halten)



ONLINE: braven.com



MANUALE D'USO: braven.com/support



ASSISTENZA: support@braven.com



TELEFONO: 1-877-9BRAVEN (1-877-927-2836)



CONVALIDA LA GARANZIA: braven.com/register



ONLINE: braven.com



BENUTZERHANDBUCH: braven.com/support



SUPPORT: support@braven.com



TELEFON: 1-877-9 BRAVEN | 1-877-927-2836

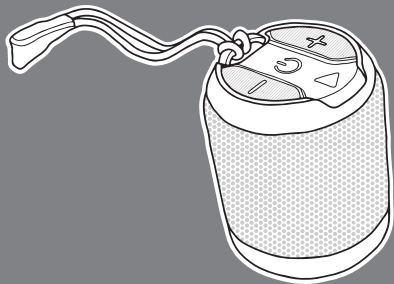


GARANTIE REGISTRIEREN: braven.com/register



BRV-MINI™

开始使用！
開始使用！



((⏻)) 按住电源按钮2-3秒，您听到语音提示后即表示已开启BRV™-MINI。
按住電源按鈕2-3秒，您聽到語音提示後即表示已開啟BRV™-MINI。

((📱)) 将您手机的Bluetooth® (蓝牙) 设置切换到“开启”，点击“BRV™-MINI”即可与您的扬声器连接。
將您手機的Bluetooth® (藍牙) 設置切換到“開啟”，點擊“BRV™-MINI”即可與您的揚聲器連接。

((🎵)) 现在请播放最优美动听的音乐。
現在請播放最優美動聽的音樂。

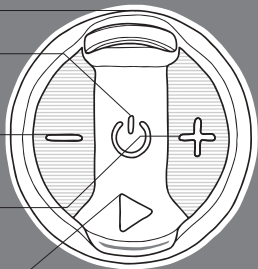
C型充电接口
C型充電接口

开机 / 关机 (按住) /
智能手机助手 (按压两次)
開機 / 關機 (按住) /
智能手機助手 (按壓兩次)

降低音量 / 上一首 (按住)
降低音量 / 上壹首 (按住)

增加音量 / 下一首 (按住)
增加音量 / 下壹首 (按住)

播放 / 暂停 / 接听 / 挂断电话 /
Bluetooth® (蓝牙) 配对 (按压 /
立体声配对 (按压两次))
播放 / 暫停 / 接聽 / 掛斷電話 / Bluetooth®
藍牙) 配對 (按壓) / 立體聲配對 (按壓兩次)



* 立体声配对 (双按主音箱
+ 按住次要扬声器)
* 立體聲配對 (雙按主音箱
+ 按住次要揚聲器)



网址: braven.com



使用手册: braven.com/support



客户支持: support@braven.com



联系电话: 1-877-9 BRAVEN (1-877-927-2836)



保修登记: braven.com/register



網址: braven.com



使用手冊: braven.com/support



客戶支持: support@braven.com



聯系電話: 1-877-9 BRAVEN (1-877-927-2836)

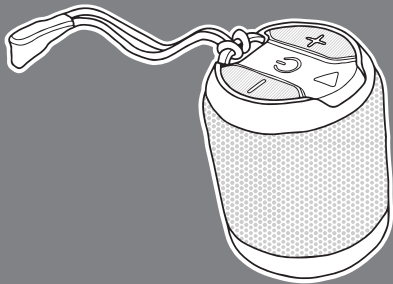


保修登記: braven.com/register



BRV-MINI

始めましょう!
시작하기!



⏻ 音声キューが聞こえるまで電源ボタンを2-3秒間長押しして、BRV™-MINIの電源を「オン」にします。

오디오 큐 소리가 들릴 때까지 전원 버튼을 2-3초간 눌러 BRV™-MINI의 전원을 "켠"니다.

📱 携帯電話のBluetooth®設定を「オン」に切り替えて、スピーカーをペアリングします。「BRV™-MINI」をタップして接続します。

휴대폰의 Bluetooth® 설정을 켜서 스피커와 페어링하세요.
연결을 위해 "BRV™-MINI" 를 탭하세요.

🎵 最高に美しい音を再生します。音楽。

가장 아름다운 소리, 음악을 플레이하세요.

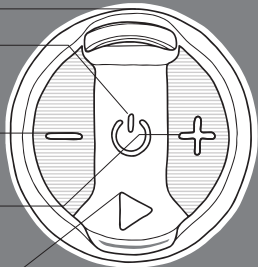
充電用のType-Cポート
C유형 포트 충전

電源オン/オフ (長押し)
/スマートフォンアシスタント
(2度押し)
전원 키기 / 끄기 (길게 누르기) /
스마트폰 어시스턴트 (더블 탭)

音量を下げる / 巻き戻し
(長押し) /
볼륨 줄이기 / 뒤로 건너뛰기
(길게 누르기)

音量を上げる / 早送り
(長押し) /
볼륨 높이기 / 앞으로 건너뛰기
(길게 누르기)

再生 / 一時停止 / 通話の終了 /
Bluetooth*ペアリング (長押し) /
ステレオペアリング (2度押し)
재생 / 정지 / 전화 받기 / 통화 종료하기 /
Bluetooth* 페어링 (길게 누르기) / 스테레오
페어링 (더블 탭)



**ステレオペアリング
ダブルプレスプライマリスピーカー
二次スピーカーを押したままにします)
*ステレ오 페어링 (이중 프레스 주 스피커
+ 보조 스피커를 길게 누르십시오)



オンライン: braven.com



ユーザーガイド: braven.com/support



サポート: support@braven.com



電話: 1-877-9 BRAVEN (1-877-927-2836)



保証登録: braven.com/register



온라인: braven.com



이용자 가이드: braven.com/support



지원: support@braven.com

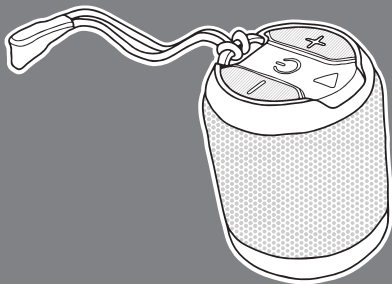


전화번호: 1-877-9 BRAVEN (1-877-927-2836)



보증 등록: braven.com/register





(()) **ZET de BRV™-MINI "aan"** door de aan/uit knop 2-3 seconden ingedrukt te houden totdat je het audiosignaal hoort.

(()) **VERBIND** je luidspreker door Bluetooth® aan te zetten in je mobiele instellingen. Klik op "BRV™-MINI" om te verbinden.

(()) **SPEEL** het mooiste geluid ooit. **MUZIEK.**

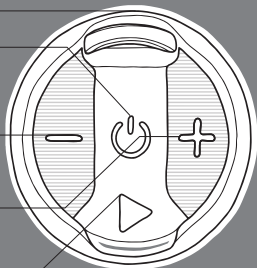
type-c aansluiting voor opladen

aan/uit (ingedrukt houden) /
smartphoneassistent (dubbelklikken)

volume omlaag / achteruit
overslaan (ingedrukt houden)

volume omhoog / vooruit
overslaan (ingedrukt houden)

afspelen / pauzeren / beantwoorden /
beëindigen gesprek / Bluetooth® verbinding
(ingedrukt houden) / stereoverbinding (dubbelklikken)



* stereo-koppeling (dubbelklik op primaire luidspreker
+ houd secundaire luidspreker ingedrukt)



ONLINE: braven.com



GEbruikersHANDLEIDING: braven.com/support



SUPPORT: support@braven.com

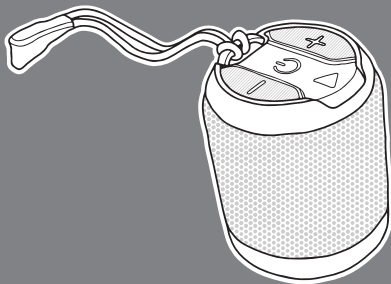


TELEFOON: 1-877-9 BRAVEN1(877-927-2836)



=GARANTIE REGISTREER: braven.com/register





2-3 רשמל צוחל הלעפפה רותפכ תקזחה ידי לע BRV™-MINI תא קלדה
עמשה תוא תא עמשתש דע תוינש

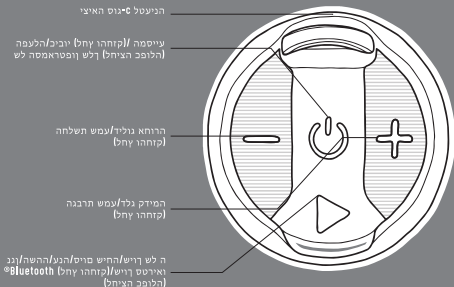


בצמל רלש דיינב Bluetooth® -ה תרדגה גותימ ידי-לע רלש לוקמרה תא רייש
רבחתהל ידכ "BRV™-MINI" לע שקה. "לעפומ"



הקיסומ. מעפ יא רתויב הפיה לילצה תא עמשה





* ישארה רבודה סיימעפ עחל) ואירטס גוויד
(ינשמה לוקמרה תא קזחהו עחל +



מקוון: braven.com



מדריך למשתמש: braven.com/support



תמיכה: support@braven.com



טלפון: 1-877-9 BRAVEN (1-877-927-2836)



תורחא מסר: braven.com/register

